




 ΘΕΜΑ	Εκμάθηση γλώσσας
 ΘΕΜΑ ΜΑΘΗΜΑΤΟΣ	Ισπανικό Λεξιλόγιο: Η οικογένειά μου και εγώ
 ΕΠΙΠΕΔΟ	11-18 ετών
 ΜΑΘΗΣΙΑΚΟΙ ΣΤΟΧΟΙ	<ul style="list-style-type: none"> • Εκμάθηση και απομνημόνευση νέων συγκεκριμένων ισπανικών λέξεων λεξιλογίου για τα μέλη της οικογένειας <p>Οι μαθητές θα είναι σε θέση να:</p> <ul style="list-style-type: none"> • μάθουν νέες λέξεις στα ισπανικά • μάθουν και να απομνημονεύσουν συγκεκριμένες λέξεις του ισπανικού λεξιλογίου για τα μέλη της οικογένειας • γνωρίζουν πώς να χρησιμοποιούν σωστά αυτές τις νέες λέξεις σε προτάσεις • μάθουν να περιγράφουν την οικογένειά τους στα ισπανικά
 ΑΠΑΙΤΟΥΜΕΝΟΣ ΧΡΟΝΟΣ	1 ώρα: μισή ώρα για να μελετήσετε νέες λέξεις του ισπανικού λεξιλογίου και μισή ώρα για να συμμετάσχετε στο κουίζ.
 ΠΡΟΕΤΟΙΜΑΣΙΑ	1 ώρα για την προετοιμασία των καρτών με το Quizlet + 1 ώρα ή περισσότερο για τη δημιουργία του διαδραστικού κουίζ με το Kahoot!

- Flashcards (Quizlet)
- Διαδραστικό κουίζ (Kahoot!)
- Έξυπνος πίνακας
- Σύνδεση στο Διαδίκτυο
- Συσκευή για κάθε μαθητή (smartphone ή tablet)
- Πηγές
 - [Family Members Spanish Vocabulary](#)
 - [Family members in Spanish](#)



ΤΕΧΝΙΚΕΣ

- 1^ο Μέρος: Μάθετε νέες λέξεις του ισπανικού λεξιλογίου για τα μέλη της οικογένειας μέσω καρτών flashcards
- 2^ο Μέρος: Έλεγχος των γνώσεων που αποκτήθηκαν μέσω της συμπλήρωσης ενός διαδραστικού κουίζ



ΜΟΡΦΗ ΕΡΓΑΣΙΑΣ

Αυτή η δραστηριότητα μπορεί να πραγματοποιηθεί ως:

- Ατομική δραστηριότητα
- Ομαδική δραστηριότητα

**ΣΧΕΔΙΟΥ ΜΑΘΗΜΑΤΟΣ****Προετοιμασία:**

- Επιλέξτε τις λέξεις του λεξιλογίου στα ισπανικά που σχετίζονται με τα μέλη της οικογένειας που θέλετε να μάθουν οι μαθητές.
- Αφού επιλέξετε τις νέες λέξεις, δημιουργήστε τις καρτέλες με τη χρήση του Quizlet. (Πώς να το προετοιμάσετε; Ελέγξτε το επεξηγηματικό φύλλο με τον αριθμό 22)
- Στη συνέχεια, ετοιμάστε ένα διαδραστικό κουίζ για να εμπλέξετε τους μαθητές και να ελέγξετε τις γνώσεις που απέκτησαν χρησιμοποιώντας το Kahoot! (Πώς να το προετοιμάσετε; Ελέγξτε το επεξηγηματικό φύλλο με αριθμό 15)

Εισαγωγή:

Παρουσιάστε εν συντομία το θέμα του μαθήματος "Η οικογένειά μου και εγώ" στα ισπανικά και προσπαθήστε να προσελκύσετε την προσοχή και την περιέργεια των μαθητών ρωτώντας τους για την οικογένειά τους: αν έχουν αδέρφια ή αδερφές, πόσους θείους έχουν, κ.λπ.

Υλοποίηση:**1° Μέρος: Μάθετε νέες λέξεις του ισπανικού λεξιλογίου για τα μέλη της οικογένειας μέσω καρτών flashcards**

- Δείξτε στους μαθητές τις καρτέλες που έχουν ετοιμαστεί με το Quizlet και περιέχουν τις επιλεγμένες λέξεις του λεξιλογίου στα ισπανικά σχετικά με τα μέλη της οικογένειας, επαναλαμβάνοντας τις λέξεις αρκετές φορές ώστε οι μαθητές να απομνημονεύσουν τη σημασία και τη σωστή προφορά.
- Στη συνέχεια, καλέστε τους μαθητές με τη σειρά ρωτώντας τους ποια είναι η ισπανική λέξη για ένα συγκεκριμένο μέλος της οικογένειας.
- Αποκαλύψτε τη σωστή απάντηση γυρνώντας την καρτέλα.

2^ο Μέρος: Έλεγχος των γνώσεων που αποκτήθηκαν μέσω της συμπλήρωσης ενός διαδραστικού κουίζ

- Στο δεύτερο μέρος της δραστηριότητας του μαθήματος, εμπλέξτε τους μαθητές ζητώντας τους να λύσουν ένα διαδραστικό κουίζ που δημιουργήθηκε με το Kahoot! για να ελέγξουν το νεοαποκτηθέν ισπανικό λεξιλόγιο.

Σύνοψη:

- Στο πρώτο μέρος της δραστηριότητας, οι μαθητές μαθαίνουν και απομνημονεύουν νέες ισπανικές λέξεις: η χρήση καρτών βοηθά στην εκμάθηση του λεξιλογίου για τα μέλη της οικογένειας και τις σχέσεις τους.
- Στη συνέχεια, οι μαθητές συμμετέχουν και δοκιμάζουν τις γνώσεις που απέκτησαν μέσω ενός διαδραστικού παιχνιδιού κουίζ.
- Παρακολουθώντας τα αποτελέσματα του κουίζ σε πραγματικό χρόνο, ελέγχετε αν οι μαθητές δυσκολεύονται να απομνημονεύσουν το νέο λεξιλόγιο.

Κατ' οίκον εργασία:

Ζητήστε από τους μαθητές να παρουσιάσουν και να περιγράψουν την οικογένειά τους, αρχικά γραπτώς και στη συνέχεια προφορικά, χρησιμοποιώντας το νέο ισπανικό λεξιλόγιο που διδάχθηκαν κατά τη διάρκεια του μαθήματος.