




	<b>MATIÈRE</b>	Anglais
	<b>THÈME DE LA LEÇON</b>	Expressions courantes
	<b>PUBLIC CIBLE</b>	15-16 ans
	<b>OUTIL</b>	Edpuzzle
	<b>ACTIVITÉ</b>	Vidéo avec questions de compréhension

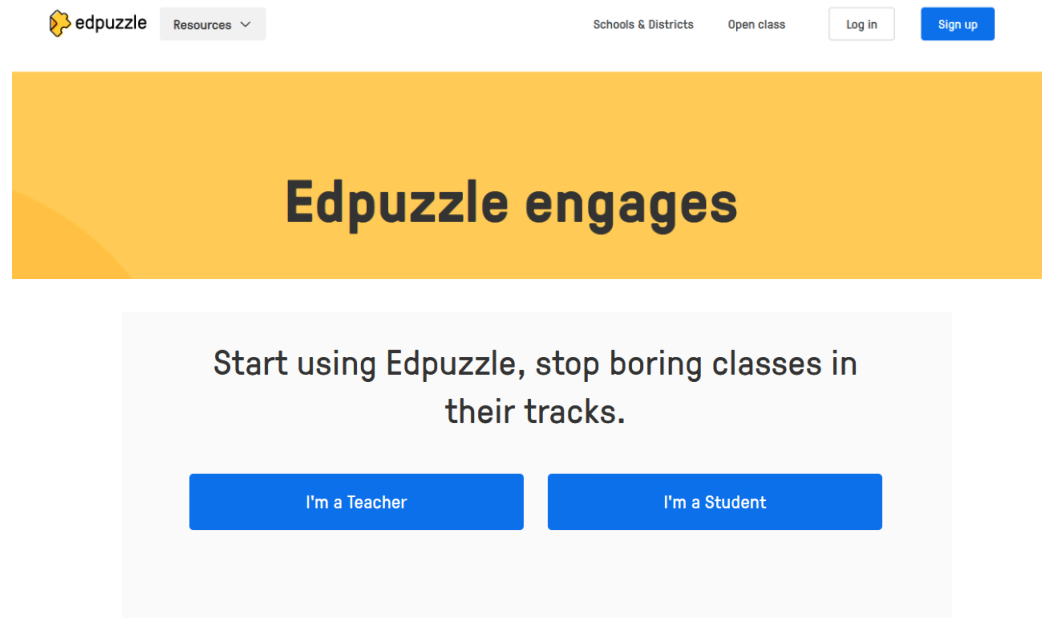
 **RESSOURCES:** Une liste d'expressions idiomatiques anglaises courantes et des exemples à utiliser en contexte. Des liens utiles sont inclus dans la section "Ressources" de la séquence pédagogique n° 6.





## ÉTAPES – DÉBUTER

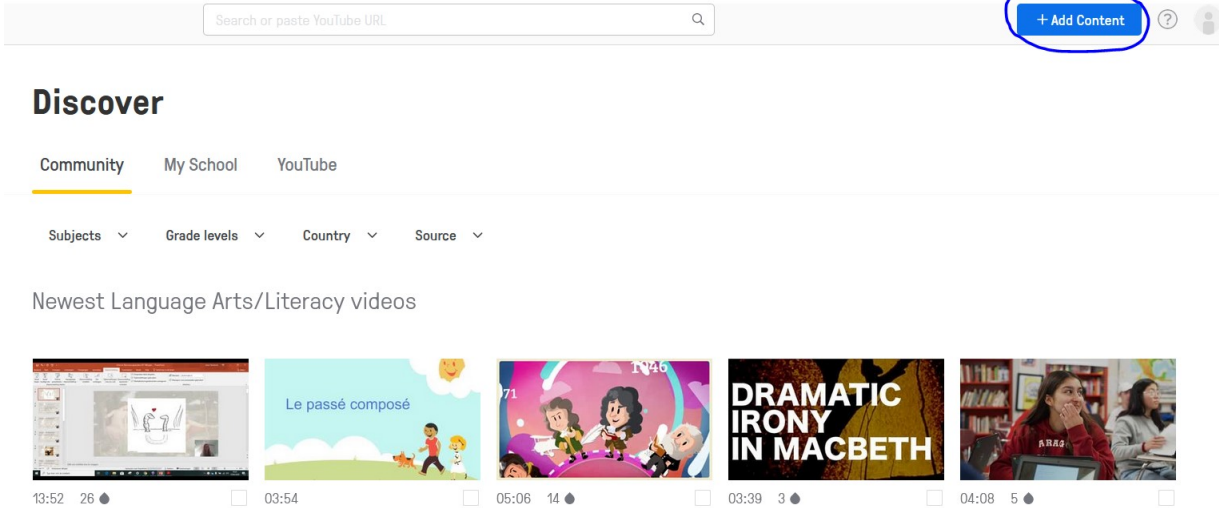
1. Allez sur le site web : [Edpuzzle](https://edpuzzle.com)
2. Cliquez sur "Sign Up" (S'inscrire) et créez un compte en tant qu'enseignant.






## PRÉPARER L'ACTIVITÉ

1. Cliquez sur "Add content"  
(Ajouter du contenu).



Search or paste YouTube URL

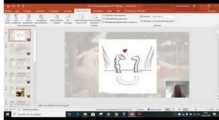




**+ Add Content** ? 

### Discover

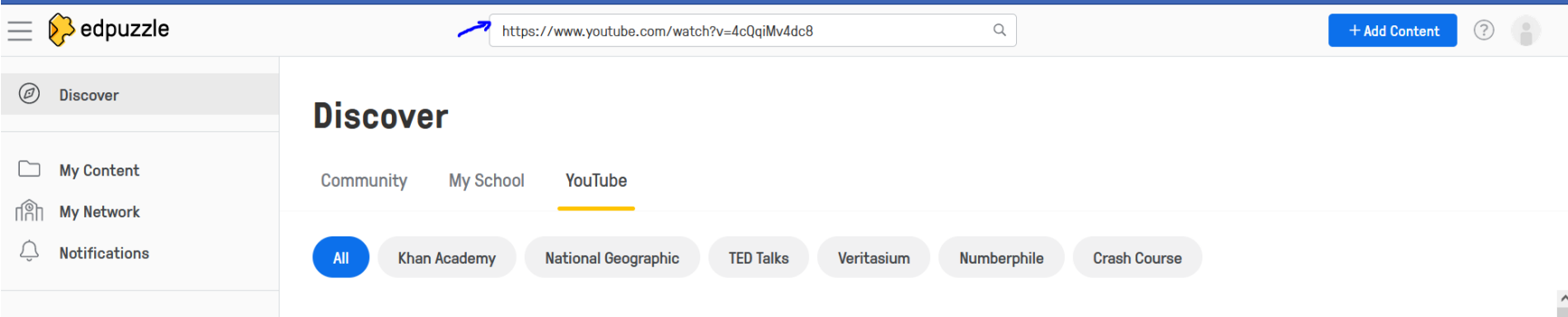
Community My School YouTube

Subjects ▾ Grade levels ▾ Country ▾ Source ▾


Newest Language Arts/Literacy videos

-  13:52 26 ●
-  Le passé composé 03:54
-  05:06 14 ●
-  DRAMATIC IRONY IN MACBETH 03:39 3 ●
-  04:08 5 ●

2. Allez dans l'onglet "YouTube" et collez dans la barre supérieure l'URL de la vidéo sélectionnée.



edpuzzle

**+ Add Content** ? 

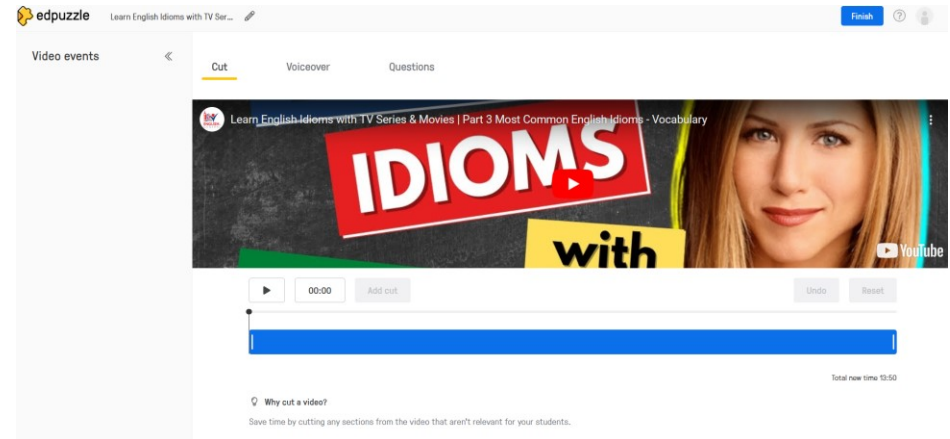
### Discover

Community My School **YouTube**

All Khan Academy National Geographic TED Talks Veritasium Numberphile Crash Course



3. Commencez à éditer la vidéo.



4. Sélectionnez les minutes auxquelles vous souhaitez inclure les questions et copiez-collez-les. Sélectionnez l'option correcte et cliquez sur "Save" (Enregistrer).



Multiple-choice question

Choose the correct option to complete the sentence.  
Action movies aren't really [...] I prefer dramas and comedies, to be honest.

Out of the blue

my cup of tea

+ Add another answer choice

**⚠** You have to select at least one right answer.

my cup of tea

cold feet

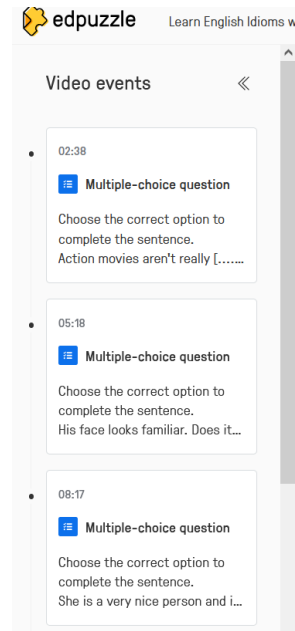
+ Add another answer choice

Cancel Save

Tip: These will be graded automatically! Click on the green checkmark to set the correct answer(s). You can also add more answer choices and include feedback!

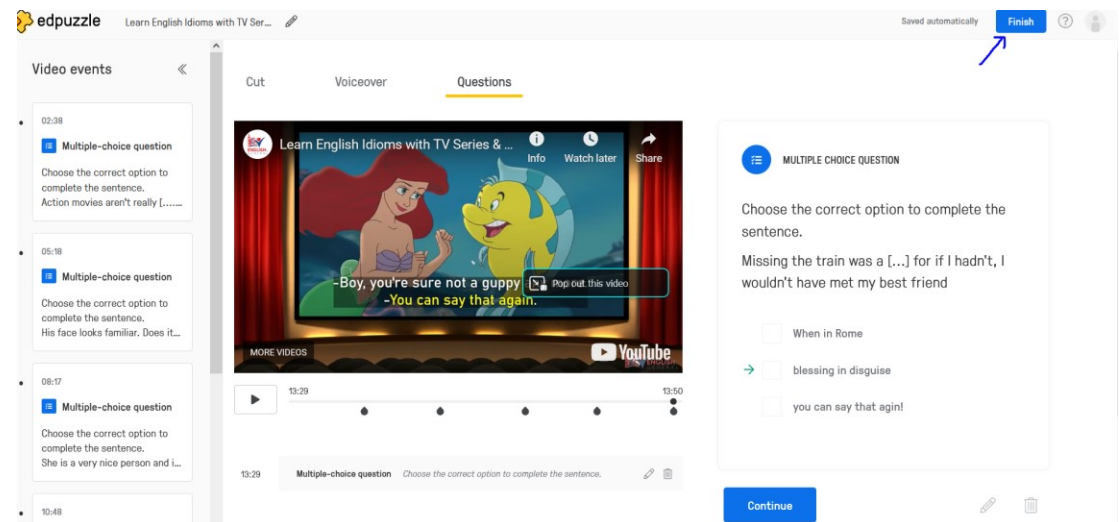


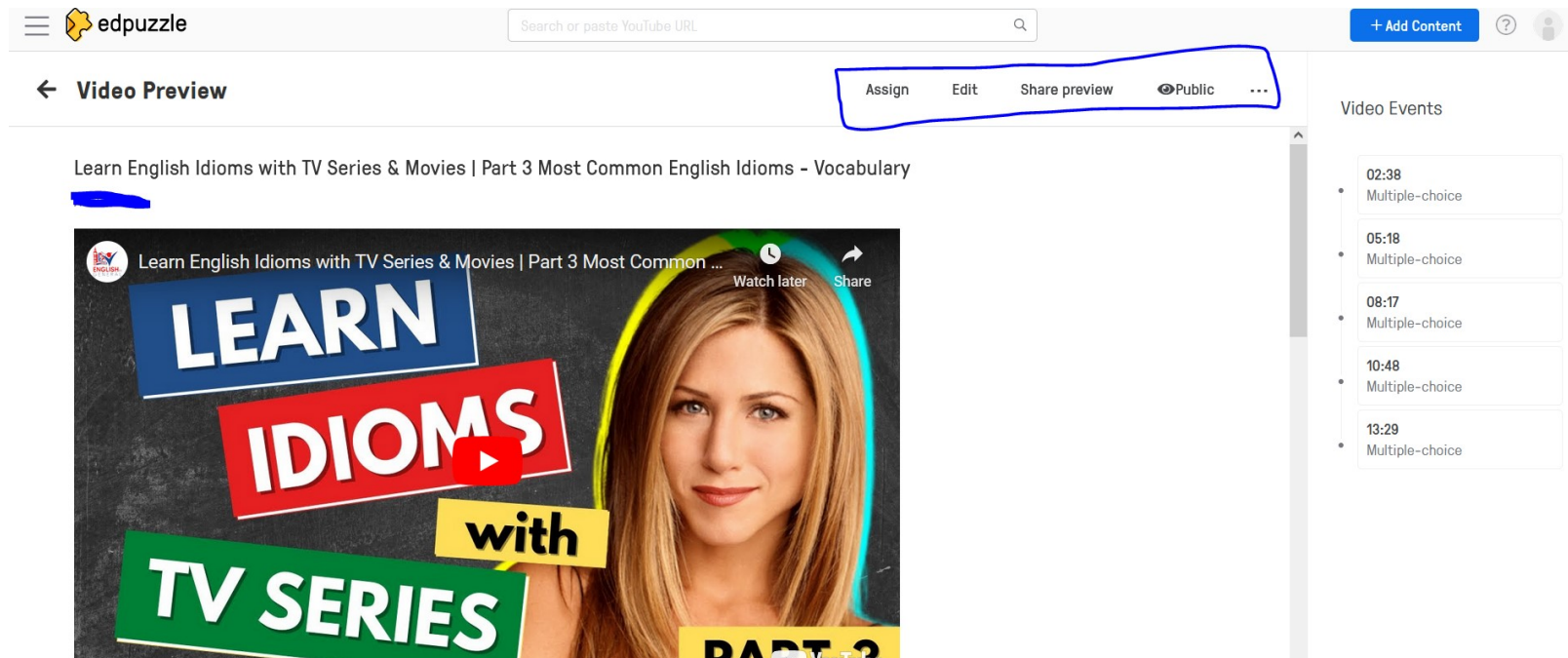
5. Continuez à ajouter des questions et les réviser.



## ENREGISTRER ET PUBLIER

1. Cliquez sur "Finish" (Terminer), puis sélectionnez les options de partage (attribuer à un élève ou partager un lien).





The screenshot shows the edpuzzle interface. At the top, there is a search bar with the text "Search or paste YouTube URL". Below the search bar, there is a navigation bar with a back arrow, the text "Video Preview", and a menu with options: "Assign", "Edit", "Share preview", "Public", and "...". The main content area displays a video preview with the title "Learn English Idioms with TV Series & Movies | Part 3 Most Common English Idioms - Vocabulary". The video thumbnail features the text "LEARN IDIOMS with TV SERIES" and "PART 3". To the right of the video preview, there is a "Video Events" sidebar with a list of events:

- 02:38 Multiple-choice
- 05:18 Multiple-choice
- 08:17 Multiple-choice
- 10:48 Multiple-choice
- 13:29 Multiple-choice

 **INFORMATIONS COMPLÉMENTAIRES**

Découvrez la vidéo finale en anglais [ici](#).



Cofinancé par  
l'Union européenne

Financé par l'Union européenne. Les points de vue et avis exprimés n'engagent toutefois que leur(s) auteur(s) et ne reflètent pas nécessairement ceux de l'Union européenne ou de l'Agence exécutive européenne pour l'éducation et la culture (EACEA). Ni l'Union européenne ni l'EACEA ne sauraient en être tenues pour responsables.