




 DISCIPLINA	Geografie
 TEMA	Protecția mediului înconjurător
 NIVEL	16-17 ani
 INSTRUMENT	Storyboard That
 ACTIVITATE	Crearea unei benzi desenate cu Storyboard That
 RESURSE	Informații despre protecția mediului și link-uri utile sunt incluse în secțiunea “Resurse” din Secvența Pedagogică nr.12.





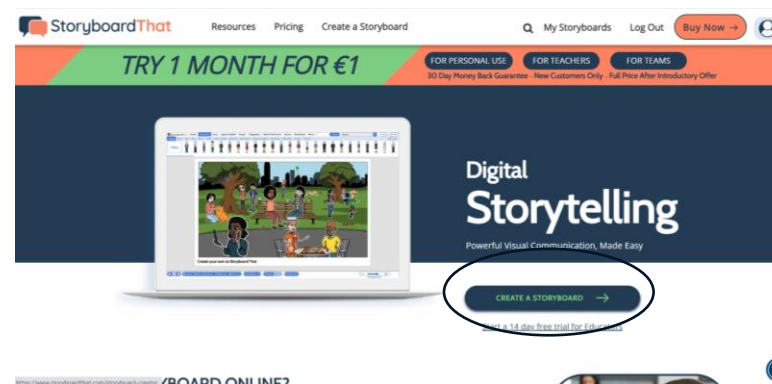
PAȘII – SĂ ÎNCEPEM

1. Accesați site-ul [StoryboardThat](https://StoryboardThat.com)
2. Dați click pe “Register” (Înregistrează-te) în colțul din dreapta sus și înregistrați-vă gratuit și creați un cont cu adresa de e-mail ca profesor.

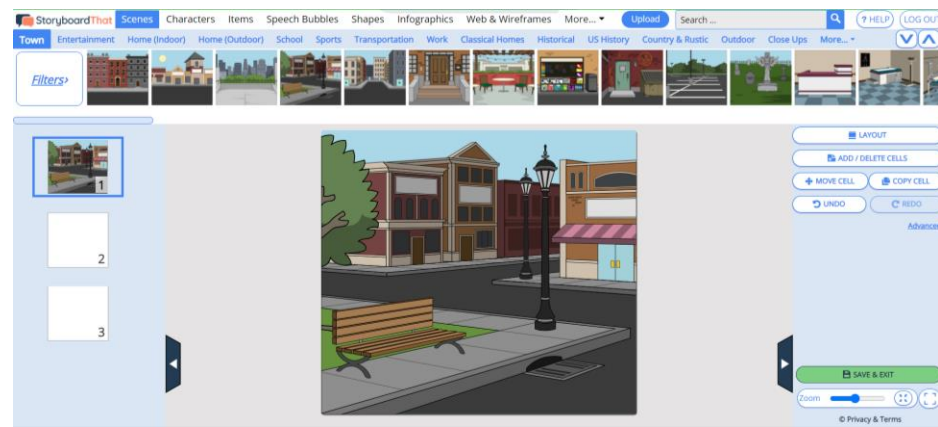


PREGĂTIȚI ACTIVITATEA

1. Dați click pe butonul “create your storyboard”



2. Selectați șablonul
3. Dați un titlu materialului



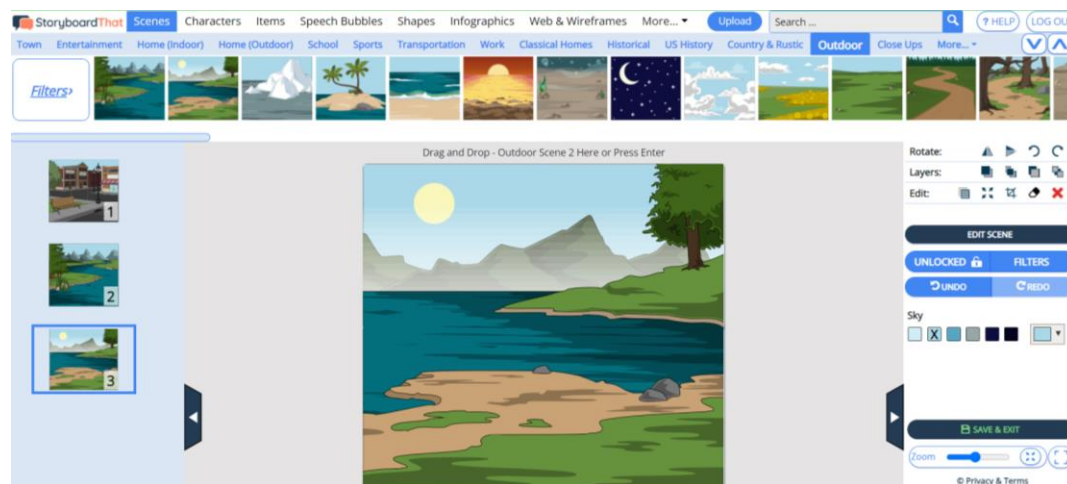
4. Creați propria poveste despre poluarea Pământului





SALVAȚI ȘI PUBLICAȚI

1. Când terminați, dați click pe “done” și verificați textul
2. Împărtășiți cu colegii materialul creat



 **INFORMAȚII SUPLIMENTARE**

Iată câteva exemple create de elevi

