




	PRZEDMIOT	Geografia
	TEMAT LEKCJI	Ochrona środowiska
	WIEK	16-17 lat
	NARZĘDZIE	Storyboard That
	AKTYWNOŚĆ	Stwórz komiks za pomocą Storyboard That

 **ZASOBY:** Informacje na temat ochrony środowiska. Przydatne linki znajdują się w sekcji "Zasoby" w Sekwencji Pedagogicznej nr 12.



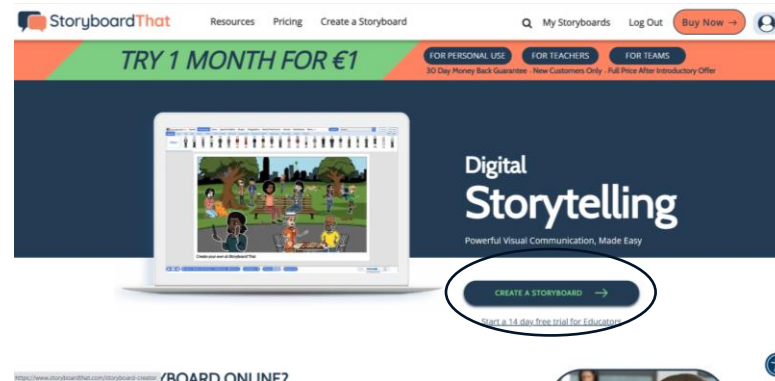
ROZPOCZĘCIE PRACY

1. Wejdź na stronę [StoryboardThat](https://StoryboardThat.com)
2. Kliknij "Zarejestruj się" w prawym górnym rogu, zarejestruj się za darmo i utwórz konto za pomocą swojego adresu e-mail jako nauczyciel.

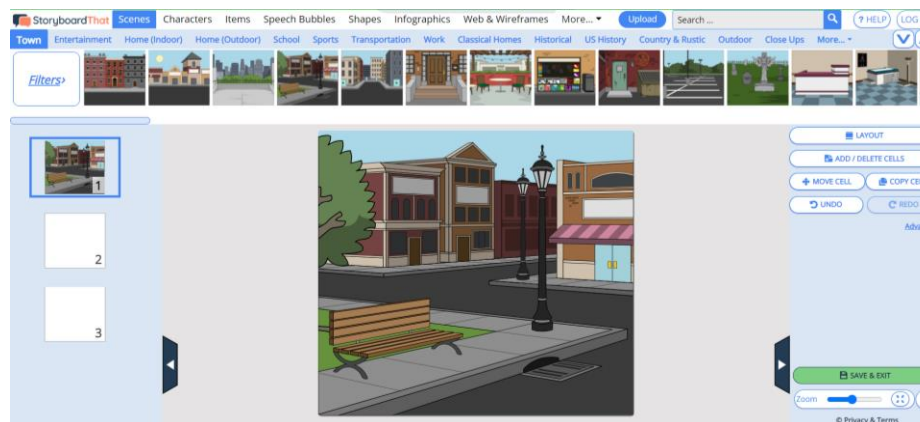


PRZYGOTOWANIE AKTYWNOŚCI

1. Naciśnij przycisk "create your storyboard".



2. Wybierz szablon.



3. Nadaj tytuł.

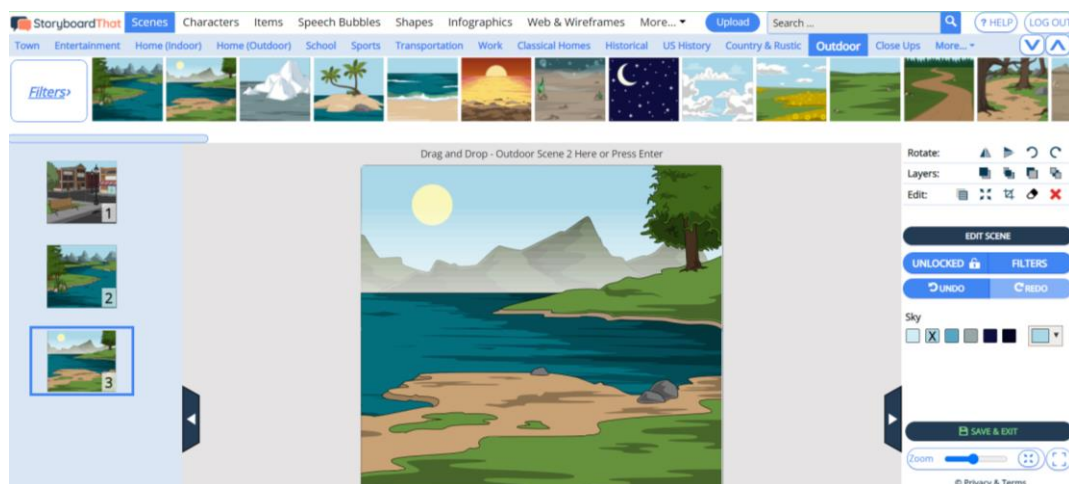
4. Stwórz własną historię o
zanieczyszczeniu środowiska





ZAPIS I PUBLIKACJA

1. Po zakończeniu kliknij "gotowe" i popraw swój tekst.
2. Podziel się z kolegami stworzonym materiałem.



 **DODATKOWE INFORMACJE**

Przykłady prac uczniów:

