




 MATIÈRE	Philosophie
 THÈME DE LA LEÇON	René Descartes - Méditations sur la philosophie première - Rationalisme/Doute et scepticisme
 PUBLIC CIBLE	16-18 ans
 OUTIL	Quizalize
 ACTIVITÉ	Création d'un quiz
 RESSOURCES:	Des liens utiles sont inclus dans la section "Ressources" de la séquence pédagogique n° 1.




ÉTAPES – DÉBUTER


1. Allez sur [Quizalize](#).
2. Créez un compte ou connectez-vous simplement avec votre compte Gmail.




Quizalize


Sign up Log in

 Log in with Google

 Log in with Office 365

or

 Your school e-mail address

 Your password

Log in

[Forgot your password?](#)





PRÉPARER L'ACTIVITÉ

My Library Create Search Resources... Q

1. Une fois connecté, cliquez sur le bouton " Create a class"
(Créer une classe).

+
Create a new class | Sync with Google Classroom

Class Name
Philosophy

? Students will join activities
By entering their class code into zzi.sh

2. Une fois que vous avez créé votre classe, invitez les élèves
à la rejoindre en partageant le code de la classe.

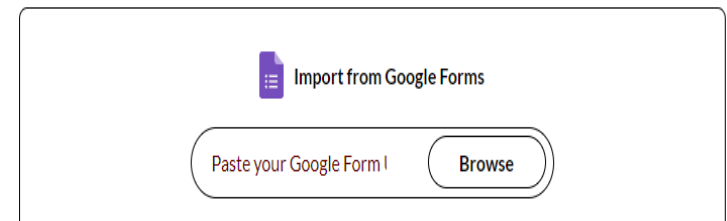
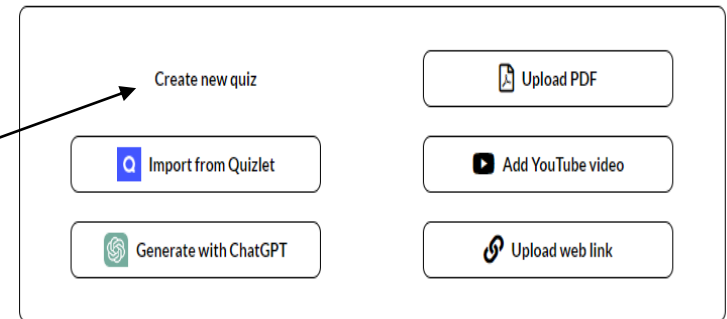
Create class

3. Cliquez sur le bouton "Create" (Créer) en haut de la page.

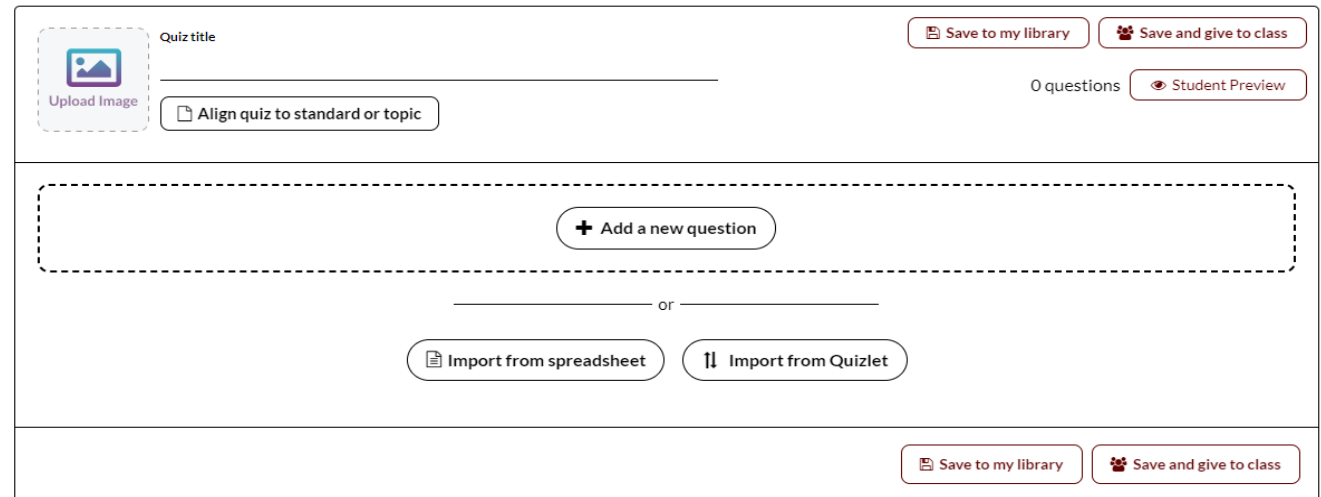


4. Une liste d'options permettant de créer des quiz s'affiche. Cliquez sur la première option, "Create new quiz" (Créer un nouveau quiz).

Create



5. Un modèle de création de quiz s'affiche, dans lequel vous devez saisir les questions du quiz et toutes les informations pertinentes.



The screenshot shows a quiz creation interface. At the top, there is a 'Quiz title' field with an 'Upload Image' button to its left and an 'Align quiz to standard or topic' button below it. On the right side, there are two buttons: 'Save to my library' and 'Save and give to class'. Below these, it says '0 questions' and has a 'Student Preview' button. The main area is a large dashed box containing a '+ Add a new question' button. Below this, there is an 'or' separator and two buttons: 'Import from spreadsheet' and 'Import from Quizlet'. At the bottom right, there are two buttons: 'Save to my library' and 'Save and give to class'. An arrow points from the 'Save and give to class' button at the bottom right towards the text below.

**ENREGISTRER ET PUBLIER**



Une fois que vous avez créé votre quiz, cliquez sur le bouton "Save and give to class" (Enregistrer et donner à la classe) dans le coin droit de la page.







INFORMATIONS COMPLÉMENTAIRES

Jetez un œil à l'exemple :

Duration  (30 seconds | ) Read aloud  NO



Question type  Multiple choice |   Fix answer order  NO

Question



Answers What can be called into doubt

Mark one answer as correct




The Dream experience




Perceptions and Awareness



 Add an answer up to 6

B / *I* / U / a^x / a_x / \acute{a} / $f(x)$

Answer explanation 

Optional

The first meditation is titled What can be called into doubt, as Descartes begins to wonder what is real and what is not real.

Give this quiz to

Philosophy 

in class

Give to class as a Classic Quiz

Choose a team or solo game...

as homework

as an exam

as a printed PDF



Cofinancé par
l'Union européenne

Financé par l'Union européenne. Les points de vue et avis exprimés n'engagent toutefois que leur(s) auteur(s) et ne reflètent pas nécessairement ceux de l'Union européenne ou de l'Agence exécutive européenne pour l'éducation et la culture (EACEA). Ni l'Union européenne ni l'EACEA ne sauraient en être tenues pour responsables.