




 DISCIPLINA	Istorie
 TEMA	Crearea și istoricul Uniunii Europene
 NIVELUL	17-18 ani
 INSTRUMENTUL	Mindomo
 ACTIVITATE	O cronologie a evenimentelor cheie din istoria UE

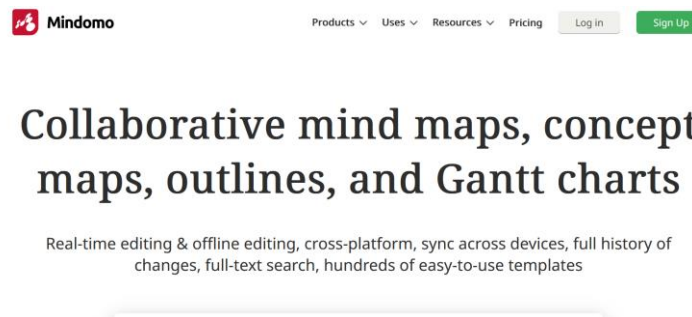
 **RESURSE:** Informații despre istoria UE și principalele evenimente care au modelat această instituție. Link-uri utile sunt incluse în secțiunea "Resurse" din secvența pedagogică nr. 4.



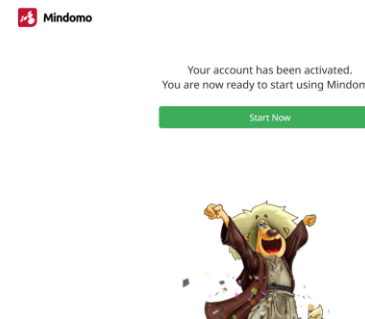
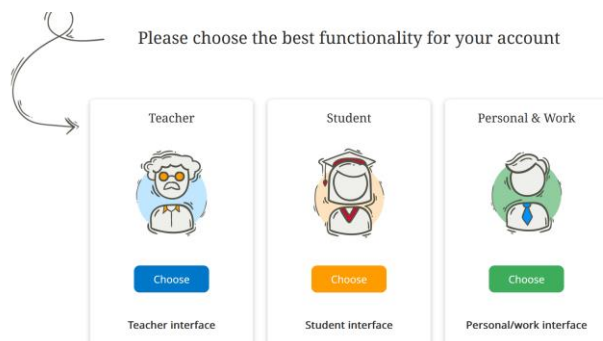


PAȘII – GETTING STARTED

1. Accesați site-ul: mindomo.com

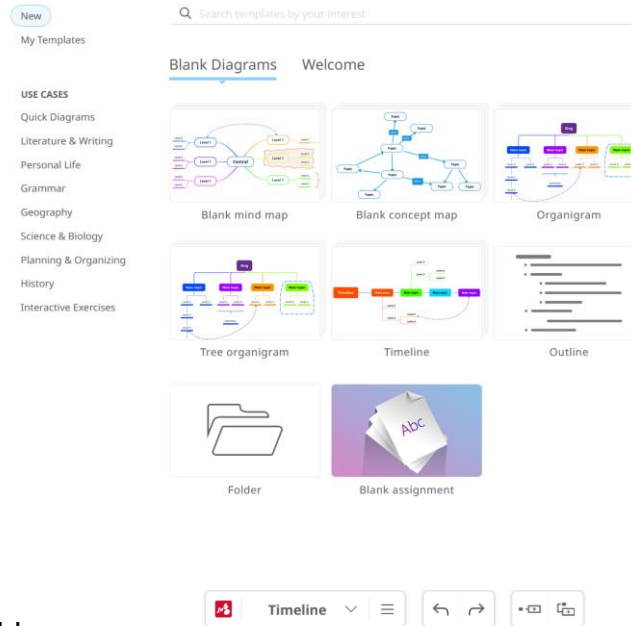


2. Dați click – ‘sign up’ și creați un cont cu email-ul dumneavoastra

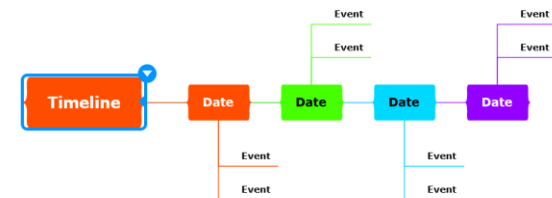


 PREGĂTIȚI ACTIVITATEA

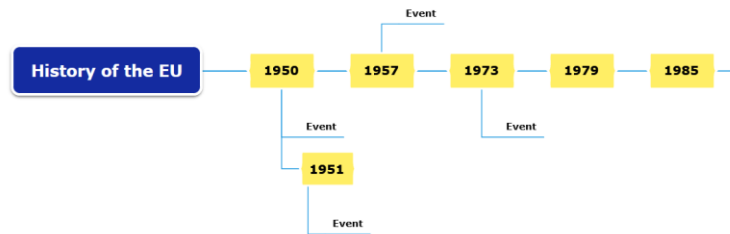
1. Alegeți o diagramă



2. Începeți să creați cronologia folosind un șablon



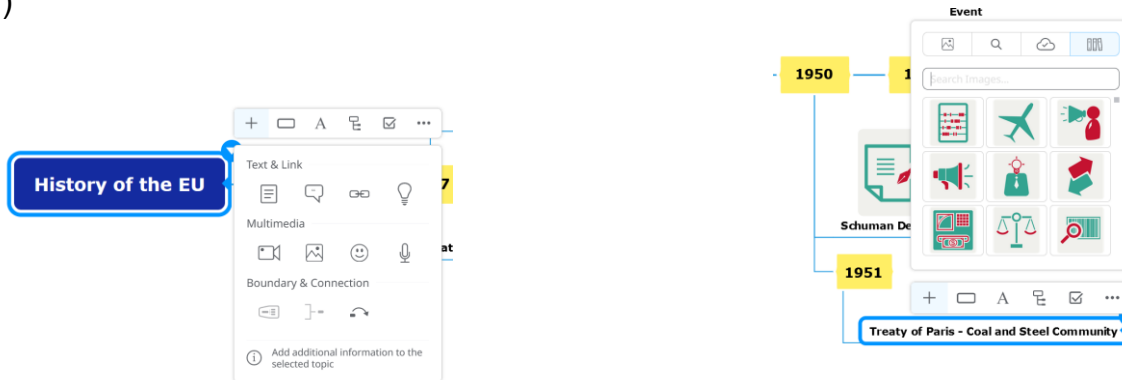
3. Includeți informații



4. Personalizați celulele, alegând stilul, fontul și culorile.

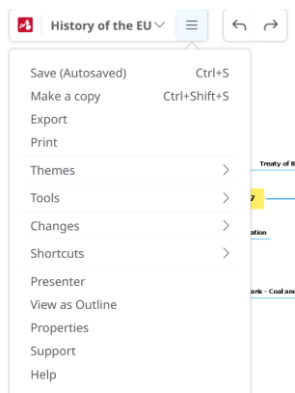


- Adăugați elemente multimedia și alte elemente (opțiunea de încărcare a imaginilor este disponibilă doar în versiunea premium)



SALVAȚI ȘI PUBLICAȚI

- Revizuiți textul, salvați-l și partajați-l (selectați opțiunea "oricine are linkul poate vizualiza și copia" pentru a face linkul accesibil tuturor)

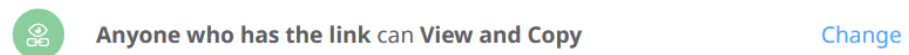


Share Settings

Link to share



Who has access



**INFORMAȚII SUPLIMENTARE**

Puteți vedea o formă finală a unei cromologii [aici](#).

