




	MATIÈRE	TIC
	THÈME DE LA LEÇON	Cybersécurité
	PUBLIC CIBLE	15-18 ans
	OUTIL	Legends of Learning
	ACTIVITÉ	Jeu pédagogique avec questions d'évaluation

 **RESSOURCES:** Informations relatives au sujet traité. Des liens utiles sont inclus dans la section "Ressources" de la séquence pédagogique n°3.



ÉTAPES – DÉBUTER

1. Allez sur le site web : [LegendsOfLearning](https://legendsoflearning.com)

2. Cliquez sur "Log In" (Se connecter) et créez un nouveau compte ou connectez-vous simplement avec votre compte gmail.

[About](#) ■ [Teachers](#) ■ [Administrators](#) ■ [Parents & Families](#) ■ [Resources](#) ■

[Login](#)

[Play Games](#)

ONLINE EDUCATIONAL GAMES FOR TEACHERS & STUDENTS

Over 2,000 fun, curriculum-aligned, math and science games created to engage students and assist teachers using hybrid learning, blended learning & distance learning models.

[ACCESS GAMES TODAY](#)

[WATCH VIDEO](#)



Legends of Learning is the [2022 SIIA CODiE Award Winner for Best Educational Game](#)



CREATE ACCOUNT TO BECOME A LEGEND

Enter your personal details and start the journey with us.

Already have a teacher account? [Sign In](#)

First Name
type your first name...

Last Name
type your last name...

Email Address
type your email...

Password

Confirm Password

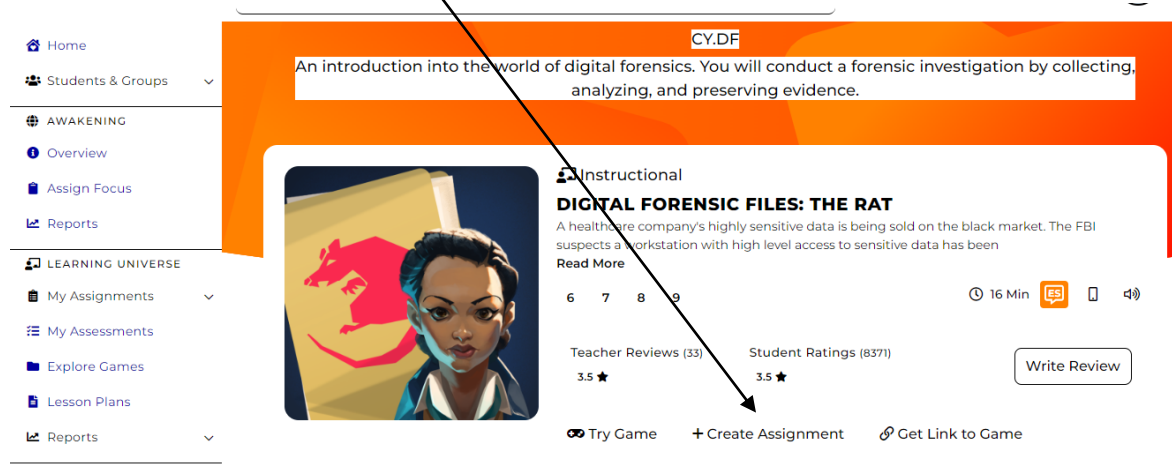
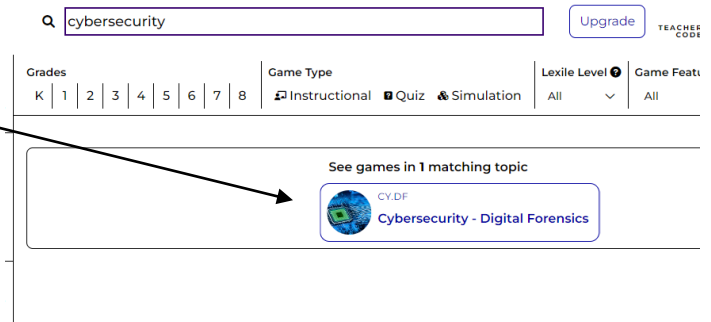
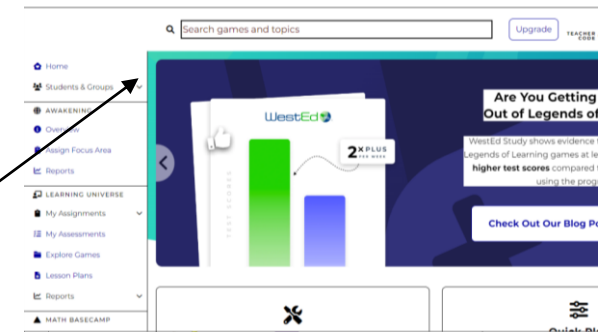
Remember me



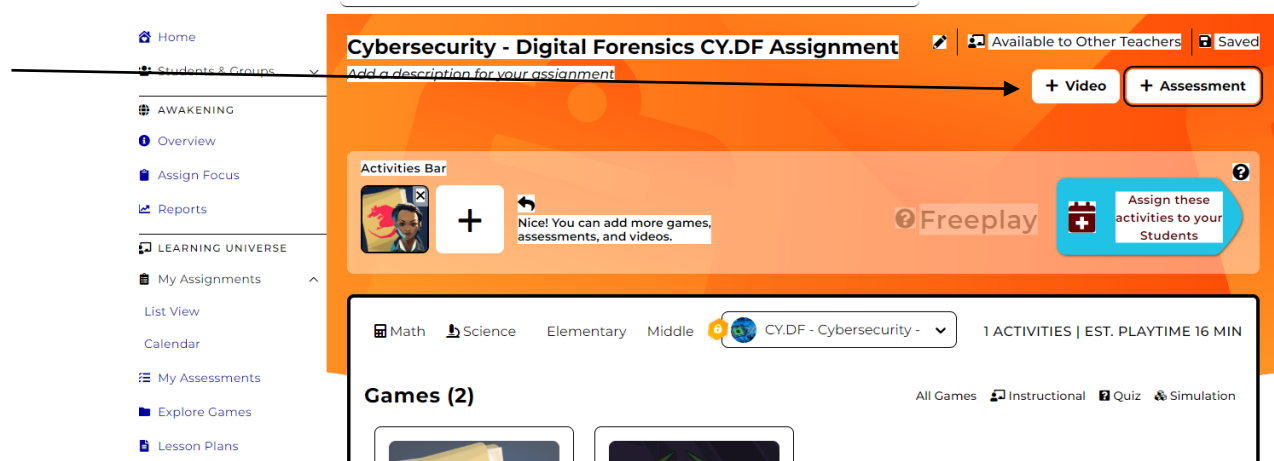


PRÉPARER L'ACTIVITÉ

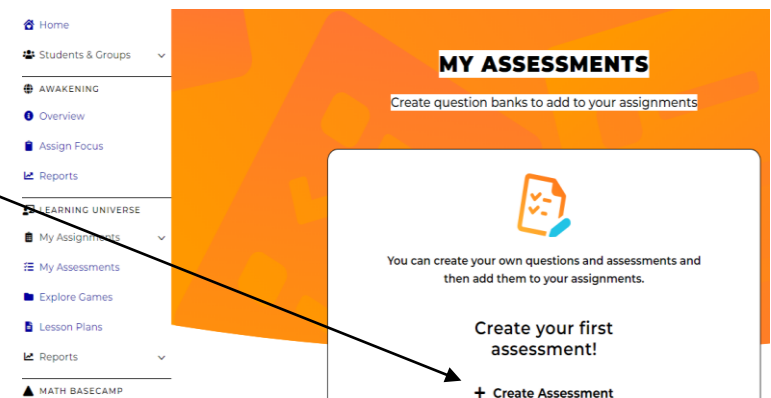
1. Accédez à votre tableau de bord et recherchez le sujet qui vous intéresse dans la barre de recherche située en haut de la page.
2. Sélectionnez le jeu ou la vidéo que vous souhaitez utiliser.
3. Cliquez sur "Create assignment" (Créer une tâche).



4. Commencez à créer votre tâche en ajoutant des vidéos ou des questions d'évaluation.



5. Créez une évaluation ("Create assessment") et joignez-la au jeu ou à la vidéo que vous avez sélectionné(e) précédemment.



6. Saisissez un titre pour votre évaluation et cliquez sur "Create & Add Questions" (Créer et ajouter des questions).

Create a New Assessment ✕

Please give this assessment a descriptive name so you can easily find it in the future.

Cybersecurity

Create & Add Questions →

7. Cliquez sur "Create a new question" (Créer une nouvelle question) pour commencer à construire votre évaluation.

Cancel

CREATE A QUESTION

Create

Question

Image

What is a R.A.T in cybersecurity?

Answers

(Click the checkbox next to the correct answer.)

Random Access Technology

Remote Access Trojan

Remote Antenna Tower

Random Accessibility Trick

26 / 75

What is a R.A.T in cybersecurity?

A Random Access Technology

B Remote Access Trojan

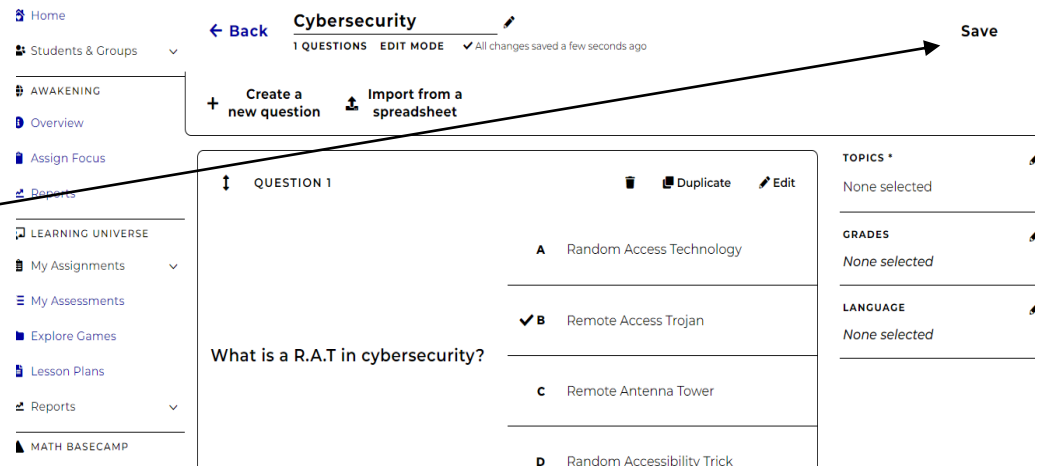
C Remote Antenna Tower

D Random Accessibility Trick

QUESTION PREVIEW


8. Créez la question que vous souhaitez poser aux élèves et cliquez sur "Create" (Créer) dans le coin supérieur droit.

9. Lorsque votre évaluation est terminée, cliquez sur l'onglet "Save" (Enregistrer).



The screenshot shows the assessment editor for 'Cybersecurity'. The left sidebar contains navigation options like 'Home', 'Students & Groups', 'AWAKENING', 'Overview', 'Assign Focus', 'Reports', 'LEARNING UNIVERSE', 'My Assignments', 'My Assessments', 'Explore Games', 'Lesson Plans', and 'MATH BASECAMP'. The main area displays 'QUESTION 1' with the text 'What is a R.A.T in cybersecurity?' and four multiple-choice options: A. Random Access Technology, B. Remote Access Trojan (selected), C. Remote Antenna Tower, and D. Random Accessibility Trick. On the right, there are sections for 'TOPICS *', 'GRADES', and 'LANGUAGE', all currently set to 'None selected'. At the top right, a 'Save' button is highlighted with a black arrow pointing to it from the text in step 9.

10. Cliquez sur l'onglet "Add to New Assignment" (Ajouter à la nouvelle tâche) et affectez l'évaluation au jeu que vous avez préparé dans les étapes précédentes.



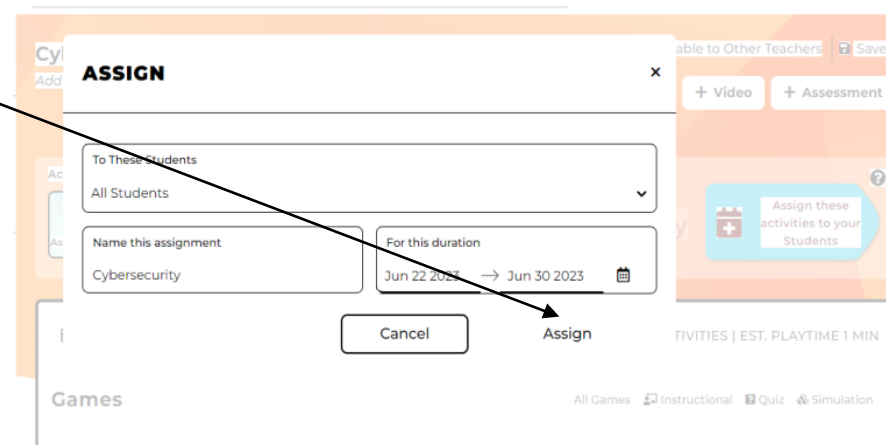
This screenshot is similar to the previous one but shows the 'Add to New Assignment' button highlighted with a black arrow from the text in step 10. Additionally, the 'TOPICS *' section on the right now has a green circle icon and the text 'cybersecurity' selected. The 'GRADES' and 'LANGUAGE' sections remain 'None selected'. The question and options are identical to the previous screenshot.

ENREGISTRER ET PUBLIER

1. Cliquez sur "Assign these activities to your students" (Attribuer ces activités à vos élèves).



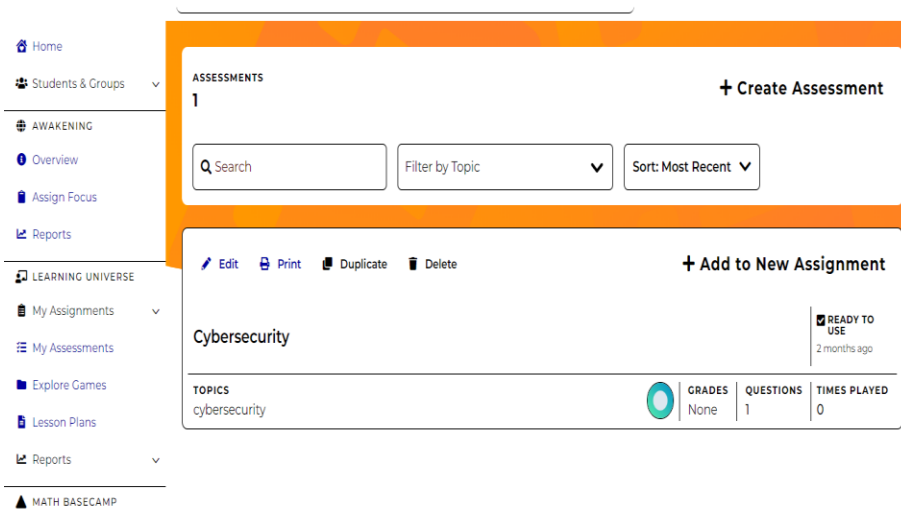
2. Cliquez sur "Assign" (Attribuer) pour partager votre activité avec les élèves.





INFORMATIONS COMPLÉMENTAIRES

Jetez un œil à l'exemple :



Home
Students & Groups
AWAKENING
Overview
Assign Focus
Reports
LEARNING UNIVERSE
My Assignments
My Assessments
Explore Games
Lesson Plans
Reports
MATH BASECAMP

ASSESSMENTS
1
+ Create Assessment

Search Filter by Topic Sort: Most Recent

Edit Print Duplicate Delete + Add to New Assignment

Cybersecurity READY TO USE 2 months ago

TOPICS	GRADES	QUESTIONS	TIMES PLAYED
cybersecurity	None	1	0

QUESTION 1 Duplicate Edit cybersecurity

A Random Access Technology

B Remote Access Trojan

C Remote Antenna Tower

D Random Accessibility Trick

GRADES None selected

LANGUAGE None selected

What is a R.A.T in cybersecurity?

