




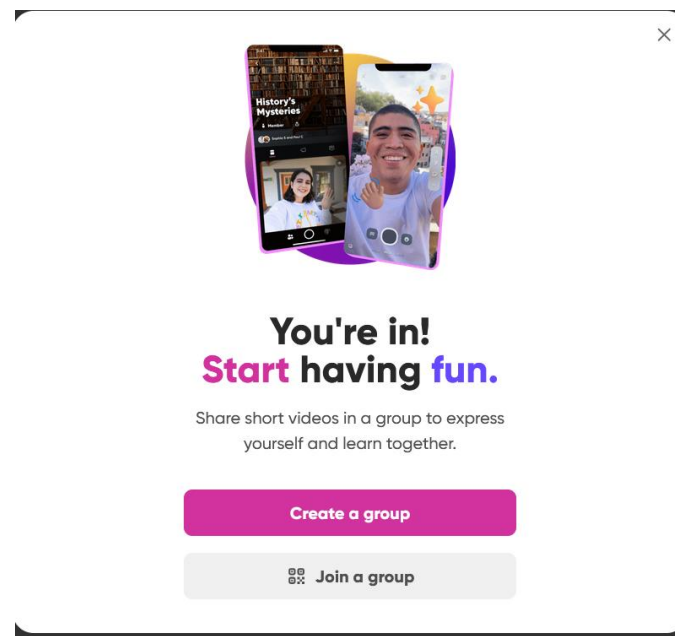
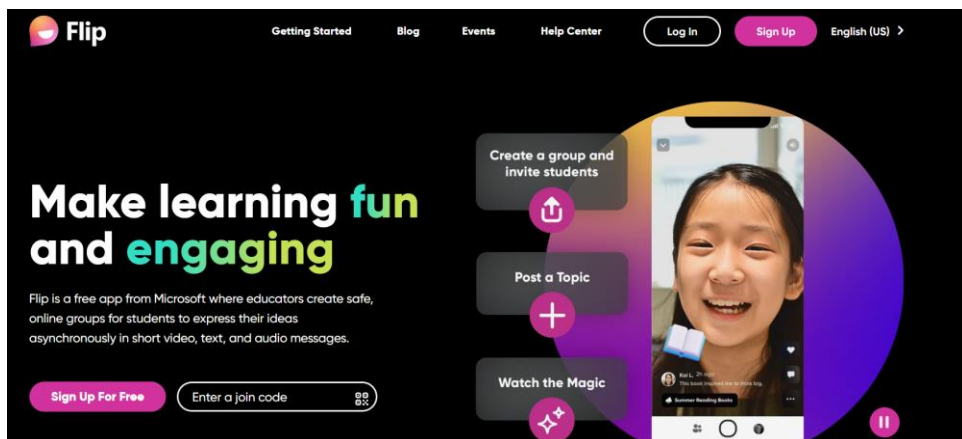
	<b>DISCIPLINA</b>	Limba engleză
	<b>TEMA</b>	Expresii comune
	<b>NIVELUL</b>	15-16 ani
	<b>INSTRUMENT</b>	Flipgrid
	<b>ACTIVITATE</b>	Conversație incluzând expresii comune în limba engleză

 **RESURSE:** O listă de expresii comune în limba engleză și întrebări care pot fi folosite în conversațiile de zi cu zi.  
Legături utile sunt incluse în secțiunea "Resurse" din secvența pedagogică nr. 6.



 **PAȘII – SĂ ÎNCEPEM**

1. Accesați site-ul: [info.flip.com/en-us](https://info.flip.com/en-us)
2. Click pe butonul de înregistrare 'sign up' și creați un cont

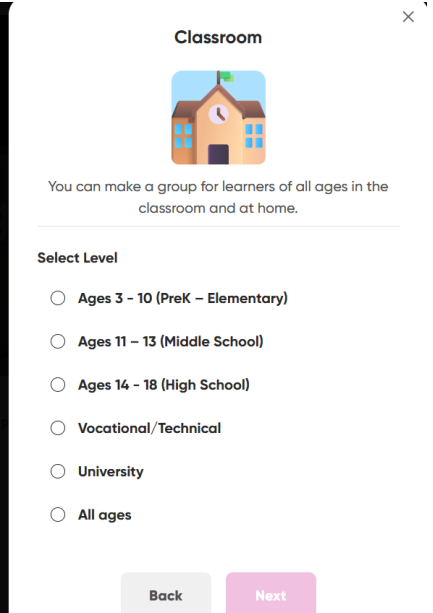




## PREGĂTIȚI ACTIVITATEA

1. Selectați opțiunea "Create a group" (Creați un grup) și dați clic pe "classroom" (Creați o clasă)
2. Scrieți numele grupului dvs. și adăugați o fotografie.

## FIȘA EXPLICATIVĂ NR 10



The screenshot shows a window titled "Classroom" with a close button (X) in the top right corner. Below the title is an icon of a school building. A text box contains the instruction: "You can make a group for learners of all ages in the classroom and at home." Below this is a section titled "Select Level" with a list of radio button options: "Ages 3 - 10 (PreK - Elementary)", "Ages 11 - 13 (Middle School)", "Ages 14 - 18 (High School)", "Vocational/Technical", "University", and "All ages". At the bottom of the window are two buttons: "Back" and "Next".

Classroom

You can make a group for learners of all ages in the classroom and at home.

Select Level

Ages 3 - 10 (PreK - Elementary)

Ages 11 - 13 (Middle School)

Ages 14 - 18 (High School)

Vocational/Technical

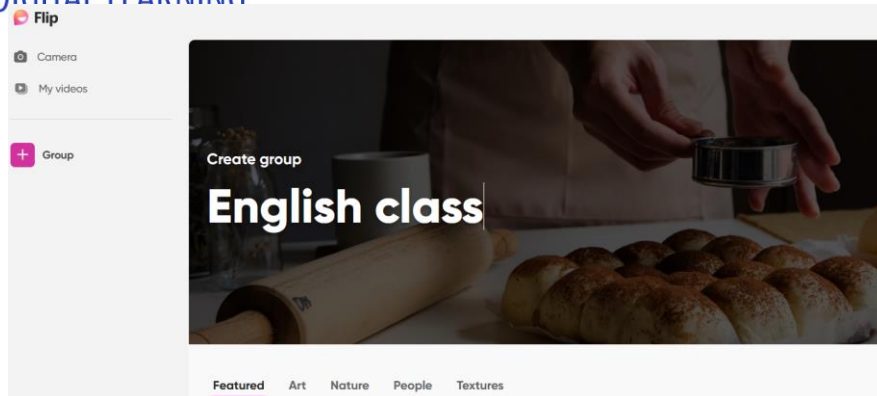
University

All ages

Back Next

"create a

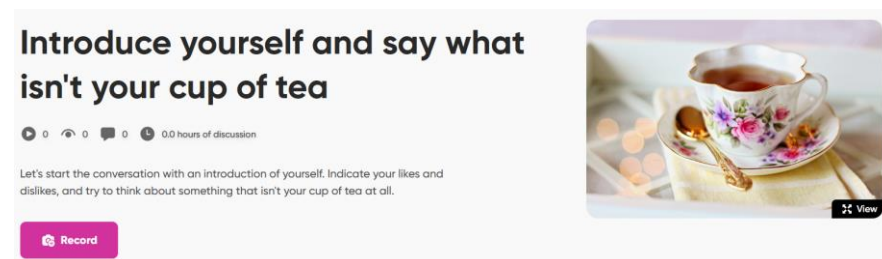
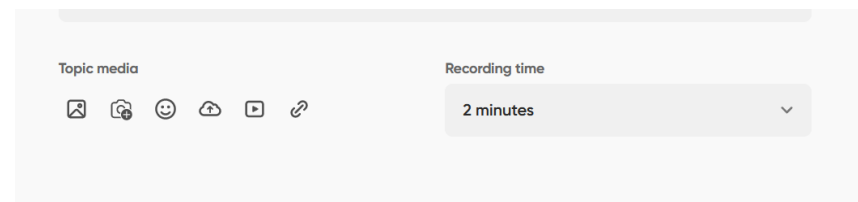
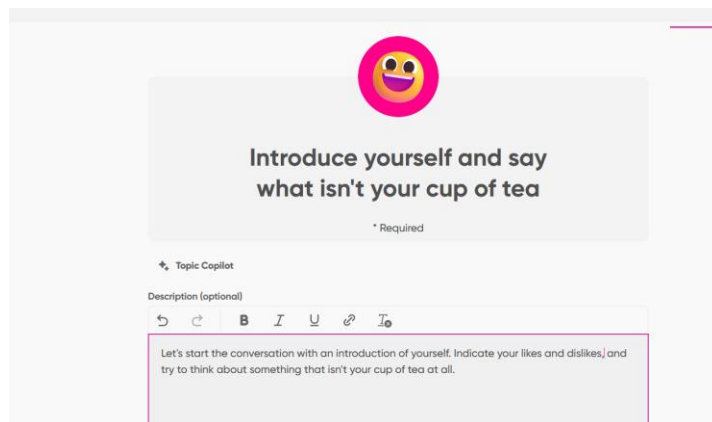




## FIȘA EXPLICATIVĂ NR 10



3. Dați clic pe butonul + și adăugați un subiect. Includeți titlul, descrierea și elementele multimedia și selectați timpul de înregistrare.



**Explain a situation using the expression "When in Rome"**

0 0 0 0 0.0 hours of discussion

Then tell your classmates something that you know about Rome.

 Record



**When have you gone the extra mile to do something?**

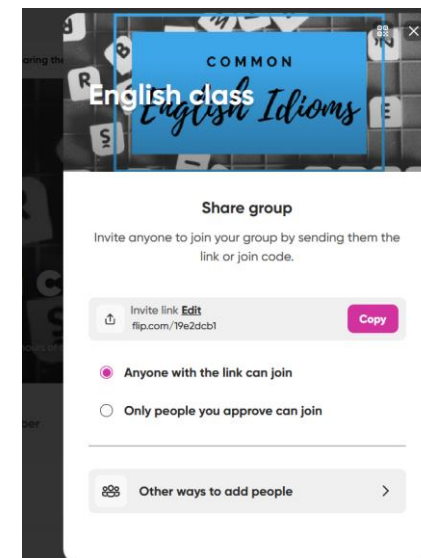
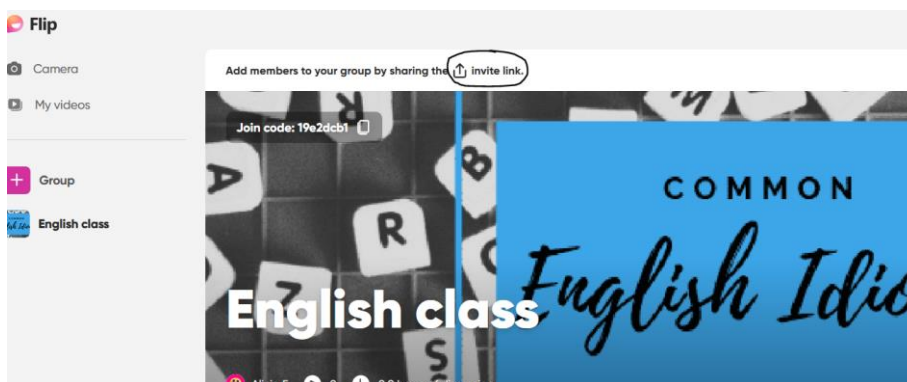
0 0 0 0 0.0 hours of discussion

 Record



 **SALVAȚI ȘI PUBLICAȚI**

1. Partajați link-ul cu elevii dumneavoastră



**Cofinanțat de  
Uniunea Europeană**

**Finanțat de Uniunea Europeană. Punctele de vedere și opiniile exprimate aparțin, însă, exclusiv autorului (autorilor) și nu reflectă neapărat punctele de vedere și opiniile Uniunii Europene sau ale Agenției Executive Europene pentru Educație și Cultură (EACEA). Nici Uniunea Europeană și nici EACEA nu pot fi considerate răspunzătoare pentru acestea.**



## INFORMAȚII SUPLIMENTARE

Consultați exercițiul final [aici](#).

