




## SPIDERSCRIBE


<https://www.spiderscribe.net/>


 **ΚΑΤΗΓΟΡΙΑ:** Δράση

 **ΒΑΘΜΙΔΑ ΚΑΙ ΘΕΜΑ:** Για όλες τις εκπαιδευτικές βαθμίδες και όλα τα μαθήματα.

 **ΣΥΝΤΟΜΗ ΠΕΡΙΓΡΑΦΗ:** Το SpiderScribe είναι ένα διαδικτυακό εργαλείο χαρτογράφησης και οργάνωσης ιδεών που μπορούν να χρησιμοποιήσουν μαθητές και εκπαιδευτικοί για να οργανώσουν ιδέες, σημειώσεις, έννοιες κ.λπ.

**ΧΡΟΝΟΣ ΑΝΑΓΝΩΣΗΣ:** 3 λεπτά

 **ΜΑΘΗΣΙΑΚΟΙ ΣΤΟΧΟΙ:** Οι μαθητές ή οι εκπαιδευτικοί συχνά δυσκολεύονται να οργανώσουν τις ιδέες ή τις πληροφορίες που σχετίζονται με ένα συγκεκριμένο θέμα. Μερικές φορές το διδακτικό υλικό που παρουσιάζεται οπτικοποιημένο έχει μεγαλύτερο αντίκτυπο στους μαθητές όσον αφορά το επίπεδο προσοχής, τη συμμετοχή, την ικανότητα κατανόησης και απομνημόνευσης των εννοιών. Το SpiderScribe επιτρέπει την οργάνωση ιδεών και εννοιών μέσω της απλής και ξεκάθαρης παρουσίασης του.

 **ΠΟΤΕ ΤΟ ΕΡΓΑΛΕΙΟ ΕΙΝΑΙ ΑΝΑΓΚΑΙΟ:** Το SpiderScribe μπορεί να χρησιμοποιηθεί για να διορθώσει πληροφορίες και έννοιες, να εξηγήσει πιο πολύπλοκες ορολογίες απλοποιώντας και σχηματοποιώντας τις, να επανεξετάσει τα διδαχθέντα μαθήματα, να σχεδιάσει εργασίες, να ερευνήσει θέματα, να συνδέσει και να οργανώσει ιδέες.

 **ΕΠΙΠΕΔΟ ΔΥΣΚΟΛΙΑΣ (ΒΑΘΜΟΛΟΓΙΑ) ΚΑΙ ΗΛΙΚΙΑΚΟ ΕΠΙΠΕΔΟ:** Εύκολο, 8+

**ΓΙΑΤΙ ΝΑ ΧΡΗΣΙΜΟΠΟΙΗΣΕΤΕ ΑΥΤΟ ΤΟ ΕΡΓΑΛΕΙΟ:** Αυτό το εργαλείο μπορεί να βοηθήσει τους εκπαιδευτικούς να οργανώσουν τις έννοιες και τις πληροφορίες με οπτικό και απλούστερο τρόπο, διδάσκοντας στους μαθητές να κάνουν συνδέσεις μεταξύ των εννοιών και των όρων που διδάχθηκαν. Για λογική ή/και οπτική μάθηση, το SpiderScribe μπορεί να είναι ένα εξαιρετικό εργαλείο για την οργάνωση πληροφοριών και πιο σύνθετου περιεχομένου, όπως αφηγήσεις, περιγραφές, συζητήσεις κ.λπ. Επιπλέον, το SpiderScribe είναι ένα συνεργατικό εργαλείο που επιτρέπει και διδάσκει στους μαθητές να εργάζονται από κοινού σε έργα ή δραστηριότητες. Μπορεί επίσης να βελτιώσει τις δεξιότητες των εκπαιδευτικών και να δημιουργήσει ευκαιρίες για τη συμπερίληψη και τη συμμετοχή μαθητών με μαθησιακές δυσκολίες.

**ΠΕΡΙΓΡΑΦΗ ΕΡΓΑΛΕΙΟΥ:** Το SpiderScribe είναι ένα πολύ εύκολο και εύκολο εργαλείο που οι μαθητές μπορούν να μάθουν γρήγορα να χρησιμοποιούν. Δεν υπάρχουν προκαθορισμένα σχέδια προς επιλογή, καθώς οι χρήστες μπορούν να δημιουργήσουν χάρτες ελεύθερης μορφής, προσθέτοντας κείμενο, εικόνες, αρχεία και γεωγραφικούς χάρτες. Αυτό το εργαλείο μπορεί να χρησιμοποιηθεί από τους μαθητές για να εργαστούν σε εργασίες, να συνεργαστούν σε ομάδες ή να υποβάλουν εργασίες με έναν νέο τρόπο. Επιτρέπει στους χρήστες να μοιράζονται χάρτες με άλλους και επίσης επιτρέπει σε πολλά άτομα να εργάζονται ταυτόχρονα σε πραγματικό χρόνο.

**ΠΡΟΕΤΟΙΜΑΣΙΑ ΚΑΙ ΠΩΣ ΝΑ ΧΡΗΣΙΜΟΠΟΙΗΣΕΤΕ ΤΟ ΕΡΓΑΛΕΙΟ:** Για να ξεκινήσετε τη χρήση του SpiderScribe είναι απαραίτητο να δημιουργήσετε έναν λογαριασμό. Αφού σύρετε ένα αρχικό πλαίσιο, μπορείτε να προσθέσετε άλλο ένα κάνοντας απλώς κλικ και σύροντας για να συνδέσετε τα δύο με μια γραμμή με βέλη, η οποία δημιουργεί αυτόματα μια καμπύλη με φυσική εμφάνιση. Είναι εφικτή η τροποποίηση του χάρτη αλλάζοντας το μέγεθος του πλαισίου, το μέγεθος και τον τύπο της γραμματοσειράς, καθώς και η προσθήκη εικόνων, συνδέσμων, εγγράφων κ.λπ. Το SpiderScribe επιτρέπει στους χρήστες να δημιουργούν ιδιωτικούς ή δημόσιους χάρτες, να συνεργάζονται και να τους μοιράζονται με άλλους. Οι χάρτες είναι προσβάσιμοι από οπουδήποτε, καθώς αποθηκεύονται στο cloud.

**ΠΑΡΑΔΕΙΓΜΑ:** Αυτό είναι ένα παράδειγμα για το πώς να χρησιμοποιήσετε το SpiderScribe για διδακτικούς σκοπούς:  
<https://youtu.be/5FyfvdmHrLs>

**ΑΠΑΙΤΟΥΜΕΝΟΙ ΠΟΡΟΙ:** Υπολογιστής/  
φορητός υπολογιστής/Κινητό τηλέφωνο -  
Διεύθυνση ηλεκτρονικού ταχυδρομείου -  
Διαδραστικός πίνακας - Σύνδεση στο διαδίκτυο



 **ΠΡΟΣΘΕΤΕΣ ΑΝΑΦΟΡΕΣ:**

- Εισαγωγή στο SpiderScribe <https://www.spiderscribe.net/videos/VideoIntroduction.php>
- SpiderScribe Blog <https://blog.spiderscribe.net/>
- Πώς να χρησιμοποιήσετε το SpiderScribe [https://youtu.be/xDMzpj\\_YcMI](https://youtu.be/xDMzpj_YcMI)

 **ΠΛΕΟΝΕΚΤΗΜΑΤΑ ΚΑΙ ΜΕΙΟΝΕΚΤΗΜΑΤΑ ΤΟΥ ΕΡΓΑΛΕΙΟΥ:**

**ΠΛΕΟΝΕΚΤΗΜΑΤΑ** Διαδραστικότητα- μεγάλη ποικιλία λειτουργιών- απλή στη χρήση- δυνατότητα συνεργασίας σε πραγματικό χρόνο.

**ΜΕΙΟΝΕΚΤΗΜΑΤΑ** Ο ήχος και το βίντεο δεν μπορούν να ενσωματωθούν στους χάρτες, περιορισμένες δυνατότητες προσαρμογής της εμφάνισης του χάρτη, ο ιστότοπος δεν είναι αισθητικά ελκυστικός, απαιτείται σύνδεση στο Διαδίκτυο.

 **ΒΑΘΜΟΛΟΓΙΑ ΕΚΠΑΙΔΕΥΤΙΚΩΝ: 3/5**