




ANIMAKER


<https://www.animaker.com/>


 **KATEGORIA:** Działanie

 **POZIOM I PRZEDMIOT:** Do wszystkich przedmiotów i poziomów edukacyjnych, szczególnie dla szkoły podstawowej i średniej.


 **KRÓTKI OPIS :** Animaker to platforma online do tworzenia animacji i filmów Live-Action z gotowymi szablonami i postaciami.

CZAS CZYTANIA: 3 minuty
.....

 **CELE NAUCZANIA:** Czasami uczniowie tracą motywację do nauki ponieważ materiał lub sposób jego prezentacji nie jest zbyt angażujący i interaktywny. Z tego powodu nauczyciele powinni rozważyć przedstawienie materiałów dydaktycznych i treści edukacyjnych w inny i bardziej atrakcyjny sposób, tak aby przykuć uwagę uczniów i odpowiedzieć na ich różne potrzeby i style uczenia się. Animaker umożliwia tworzenie materiałów i treści wizualnych, takich jak filmy edukacyjne, które w znacznym stopniu wpływają na uczniów.

 **WYKORZYSTANIE NARZĘDZIA:** Animaker jest przydatny, aby umożliwić uczniom przyswajanie nowych informacji i pojęć oraz zgłębianie wiedzy na dany temat, czyniąc tematy bardziej zrozumiałymi i prostszymi.

 **POZIOM TRUDNOŚCI I WIEK:** Łatwy, 6+

 **DLACZEGO WARTO UŻYWAĆ TEGO NARZĘDZIA:** Animaker pozwala nauczycielom tworzyć animowane filmy edukacyjne online do celów nauczania i uczenia się. Nauczyciele mogą używać tego narzędzia do tworzenia interaktywnych i wciągających lekcji i prezentacji na określone tematy, dostosowując je do potrzeb swoich uczniów. Uczniowie, dzięki filmom objaśniającym, mogą szybciej przyswajać informacje ale także mogą poprawić swoją kreatywność używając Animakera do tworzenia animowanych filmów do projektów i zadań. Ponadto, filmy animowane są bardzo pomocne dla uczniów ze specyficznymi trudnościami w nauce - są oni często wrokoźcami, którzy mogą skorzystać ze wsparcia audiowizualnego i animowanych filmów edukacyjnych jako materiałów do nauki.

- OPIS:** Animaker to darmowe narzędzie do tworzenia kreatywnych filmów edukacyjnych online z łatwym interfejsem "przeciągnij i upuść", bardzo proste w użyciu również dla początkujących. Sprawia, że nauka jest zabawna i bez wysiłku dla publiczności, a nawet najbardziej złożone koncepcje mogą być nauczane i uczone lepiej dzięki interaktywnym i wciągającym animowanym filmom edukacyjnym. Platforma zapewnia wiele predefiniowanych szablonów do wyboru w zależności od celów nauczania i uczenia się, pomagając użytkownikowi w procesie edycji krok po kroku.
- PRZYGOTOWANIE I KORZYSTANIE:** Aby rozpocząć korzystanie z Animakera konieczne jest założenie konta i zalogowanie się aby zostać przeniesionym do Dashboardu. Możliwe jest stworzenie filmu od podstaw lub wybranie z gotowych szablonów filmów edukacyjnych, w zależności od nauczanego tematu, które można spersonalizować w każdym szczególe. Po wybraniu szablonu można go dostosować modyfikując kolory, czcionkę, tytuł, a także dodając animowane postacie, obrazy, ścieżki muzyczne, ikony, sceny, głosy lektorów i inne. Po zakończeniu fazy edycji, film można pobrać.

PRZYKŁAD: Przykład lekcji przygotowanej przy użyciu Animaker: <https://youtu.be/QXHURxjcek8>

NIEZBĘDNE ZASOBY: Komputer/notebook/telefon komórkowy - Adres e-mail - Tablica interaktywna - Połączenie z Internetem



DODATKOWE ŹRÓDŁA:

- Animowane filmy edukacyjne i jak je tworzyć - Poradnik <https://www.animaker.com/hub/animated-educational-videos/>
- Animaker Samouczek - Filmy animowane <https://youtu.be/T7JbdzKbUQg>
- Jak tworzyć animowane filmy edukacyjne <https://youtu.be/QXHURxjcek8>
- Blog Animaker <https://www.animaker.com/blog/>
- Czym jest Animaker Class? Kreatywny zestaw narzędzi dla nauczycieli i studentów! <https://youtu.be/Q5EFZp1Dq30>

ZALETY I WADY:

ZALETY Interaktywność; dostosowywanie; łatwy interfejs "przeciągnij i upuść"; wiele gotowych szablonów wideo; formaty wideo HD, Full HD i SD; dostępne w większości języków europejskich i kilku azjatyckich.

WADY Wymagane połączenie z Internetem; maksymalny czas trwania filmu 30 minut.

WSKAŹNIK REKOMENDACJI NAUCZYCIELI: 4/5