








Kahoot!


KAHOOT!


<https://kahoot.com/>

-  **KATEGORIA:** Narzędzia do tworzenia gier usprawniających dyskusję i pracę zespołową.
-  **POZIOM I PRZEDMIOT:** Kahoot! może być używany do wszystkich przedmiotów i poziomów edukacyjnych.
-  **KRÓTKI OPIS:** Kahoot to narzędzie dla nauczycieli i trenerów do tworzenia quizów, prowadzenia dyskusji i zbierania danych ankietowych. Jest to działający w czasie rzeczywistym, oparty na grach system reagowania w klasie. Pytania mogą być wyświetlane na wspólnym ekranie, podczas gdy gracze odpowiadają na pytania za pomocą swoich smartfonów, tabletów lub komputerów, tworząc środowisko społecznościowe, zabawne i przypominające grę.

CZAS CZYTANIA: 3 minuty

-  **CELE NAUCZANIA:** Celem Kahoot! jest zwiększenie zaangażowania, motywacji, zabawy i koncentracji w celu poprawy wyników w nauce i dynamiki zajęć. Kahoot! może pomóc w stworzeniu zaufanej przestrzeni do nauki, która generuje dyskusję, współpracę i motywację wokół treści edukacyjnych. Ponadto gra została zaprojektowana tak, aby wprowadzać emocje do procesu uczenia się – poprzez mechanikę gry, muzykę i projekt wizualny, tworząc niezapomniane chwile, które pomagają uczniom uwolnić swój potencjał.
-  **WYKORZYSTANIE NARZĘDZIA:** Planowanie i działanie zgodnie z tym, czego się nauczyli.
-  **POZIOM TRUDNOŚCI I WIEK:** Łatwy, 6+
-  **DLACZEGO WARTO UŻYWAĆ TEGO NARZĘDZIA:** Kahoot! to narzędzie, które zachęca uczniów do nauki, ponieważ może kwestionować ich wiedzę, powtarzać podstawowe pojęcia i pomagać im w zapamiętywaniu informacji. Umożliwia także nauczycielom tworzenie dyskusji w klasie i interakcji uczniów. Ponadto jest to niesamowity sposób na utrzymanie zaangażowania uczniów, ponieważ koncentruje się na nauce społecznej i sprawia, że jest to zabawa. Jest również łatwy w użyciu, ponieważ działa na każdym urządzeniu, a gracze nie muszą zakładać konta. Wreszcie, jest to bezpłatne narzędzie dla nauczycieli i uczniów.

 **OPIS:** Obecny Kahoot! oferuje bezpłatny dostęp do wszystkich nauczycieli. Aby z niego skorzystać, przejdź do <https://getkahoot.com> i kliknij zakładkę „Get my free account”. Wskaż swoją rolę (np. instruktora) i instytucję, utwórz nazwę użytkownika, podaj swój adres e-mail i wybierz hasło. Aby korzystać z Kahoota! za każdym razem musisz zdecydować, czy zrobić nowy, czy powielić poprzedni. Jeśli zdecydujesz się utworzyć nowy Kahoot!, musisz określić, czy jest to pytanie do dyskusji, ankieta czy quiz; jeśli zdecydujesz się zduplikować Kahoot! w razie potrzeby możesz edytować poprzednie pytania. Możesz także zdecydować, czy chcesz, aby Twoja gra pozostała prywatna (tylko do użytku osobistego w klasie), czy też była dostępna do użytku publicznego (dla innych nauczycieli do użytku w ich klasach).

 **PRZYGOTOWANIE I KORZYSTANIE:** Zamiast arkusza roboczego na końcu lekcji do oceny, rozważ użycie Kahoot! Jest to skuteczny sposób mierzenia, które koncepcje uczniowie w pełni rozumieją, a które wymagają powtórzeń. Jeśli chcesz zakończyć lekcję ekscytującym akcentem, Kahoot! to świetny sposób na zabawę podczas korzystania z pojęć w klasie. Użyj Kahoota! jako pobudka lub na rozpoczęcie lekcji, aby zaangażować uczniów na początku lekcji. Nauczyciele mogą również korzystać z Kahoot! przed wprowadzeniem nowej koncepcji jako forma oceny wstępnej i zobacz, ile uczniowie wiedzą o nowych treściach. Następnie można go używać podczas całej lekcji do mierzenia zaangażowania i zrozumienia uczniów. Na przykład możesz wprowadzić treść, a następnie użyć Kahoot! aby zobaczyć, co uczniowie zrozumieli i poprosić ich o wyjaśnienie, dlaczego odpowiedź jest poprawna.

 **NIEZBĘDNE ZASOBY:** Laptop - Tablet - Smartfony

 **DODATKOWE ŹRÓDŁA:**

- Kahoot!, Jak stworzyć kahoot – samouczek <https://www.youtube.com/watch?v=KJgZZQcsSPk>

 **ZALETY I WADY:**

ZALETY Kahoot! oferuje doskonałe zaangażowanie uczniów. Narzędzie to jest lubiane przez uczniów, ponieważ budzi zainteresowanie swoją wizualną postacią. Nauczyciele mogą szybko ocenić poziom zrozumienia nauczanego materiału za pomocą quizów i ankiet. Bardzo skutecznie ogranicza monotonię i nudę. Poprawia wyniki uczniów poprzez zwiększoną frekwencję. Zmniejsza poziom frustracji i stresu uczniów z powodu strachu przed ocenianiem kształtowanym metodą tradycyjną.

WADY Monitorowanie postępów uczniów to złożony proces. Ze względu na połączenie wielu graczy z tą samą platformą, musi istnieć silne połączenie Wi-Fi. W przeciwnym razie możliwe, że nie zadziała. Czasami muzyka w tle może rozpraszać uwagę, co prowadzi do odwrócenia uwagi ucznia od celu. Ponieważ coraz więcej graczy jest połączonych, poziom rywalizacji może wzrosnąć, co prowadzi do stresu i złości wśród uczniów.

 **WSKAŹNIK REKOMENDACJI NAUCZYCIELI:** 4.8/5