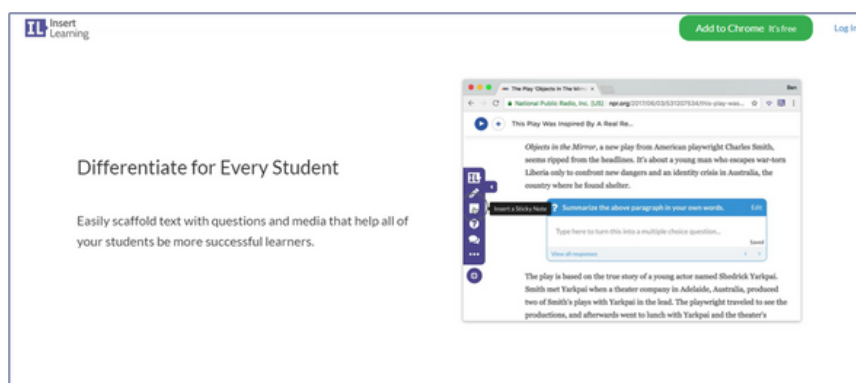






## INSERT LEARNING

<https://insertlearning.com/>




 **KATEGORIA:** Narzędzia do tworzenia gier usprawniających dyskusję i pracę zespołową.

 **POZIOM I PRZEDMIOT:** Do wszystkich przedmiotów i poziomów edukacyjnych.


 **KRÓTKI OPIS:** InsertLearning to interaktywny pasek, który nauczyciele mogą dodawać do dowolnej strony internetowej z filmami, adnotacjami, pytaniami i komentarzami do treści, które następnie mogą przypisać uczniom.


**CZAS CZYTANIA:** 3 minuty


 **CELE NAUCZANIA:** Dzięki InsertLearning nauczyciele mogą wstawiać różne treści (pytania, dyskusje lub spostrzeżenia), które są dodawane do treści online w celu uzupełnienia planów lekcji. W razie potrzeby uczniowie mogą odpowiadać na pytania i dyskusje lub robić notatki. InsertLearning może pomóc nauczycielom uczynić dowolną witrynę interaktywną i bardziej wciągającą.

 **WYKORZYSTANIE NARZĘDZIA:** Planowanie i działanie zgodnie z tym, czego się nauczyli.

 **POZIOM TRUDNOŚCI I WIEK:** Średni, 12+.

 **DLACZEGO WARTO KORZYSTAĆ Z TEGO NARZĘDZIA:** Umiejętność czytania i pisanie we wszystkich dyscyplinach jest głównym priorytetem nauczycieli, a dzięki temu narzędziu nauczyciele we wszystkich dziedzinach mogą pomóc uczniom w bardziej krytycznym myśleniu o tym, co czytają. Ponadto funkcja InsertLearning bezproblemowo integruje się z Google Classroom, Dyskiem i wieloma innymi narzędziami i produktami do nauczania, co sprawia, że jest to wygodne. Dzięki InsertLearning nauczyciele mogą zaoszczędzić trochę czasu i zaoferować uczniom ciekawe zajęcia. Narzędzie daje nauczycielom możliwość wstawiania pytań, dyskusji i spostrzeżeń bezpośrednio na dowolnej stronie internetowej.

 **OPIS:** InsertLearning to rozszerzenie do przeglądarki Chrome (wraz z powiązаныmi aplikacjami na iOS i Androida), które umożliwia nauczycielom przekształcenie dowolnej witryny w interaktywną lekcję online. InsertLearning można szybko załadować, klikając ikonę rozszerzenia przeglądarki i otwierając pasek narzędzi. Gdy pojawi się pasek narzędzi, nauczyciele i uczniowie mogą dodawać adnotacje i osadzać filmy, mapy, quizy, dyskusje na stronach internetowych. Ostatecznie celem jest, aby nauczyciele mieli możliwość kierowania uczniami w nauce za pomocą pytań lub dyskusji w klasie online, aby uczniowie mogli uczyć się poza szkołą, a nauczyciele mogli pomóc następnego dnia w klasie. Pasek narzędzi składa się z kilku funkcji: przycisku przypisania, przycisków zaznaczania i notatek, przycisków pytania, dyskusji, pulpitu nawigacyjnego i informacji zwrotnej. Wszystkie procedury pozwalają na manipulację witryną, ale zakres manipulacji i dodatkowych funkcji dodanych do witryny zależy od nauczyciela.

 **PRZYGOTOWANIE I KORZYSTANIE:** Jest to rozszerzenie, które należy zainstalować w przeglądarce, umożliwiające nauczycielowi interakcję z uczniami poprzez stronę internetową. Aby uzyskać więcej informacji o tym, jak z niego korzystać, odwiedź: <https://shakeuplearning.com/blog/4-ways-blend-learning-insertlearning/>.

 **NIEZBĘDNE ZASOBY:** InsertLearning działa poprzez rozszerzenie Google Chrome i Mozilla Firefox, więc do działania musisz używać Google Chrome lub Firefox.

 **DODATKOWE ŹRÓDŁA:**

- InsertLearning, Pierwsza lekcja InsertLearning <https://www.youtube.com/watch?v=7asSOAScedE>
- <https://chrome.google.com/webstore/detail/insertlearning/dehajjkfchegiinhcmoclkfbnmpgcahj?hl=en>

 **ZALETY I WADY:**

**ZALETY** Obowiązuje na wszystkich zajęciach, na których niezbędne jest krytyczne myślenie; pozwala nauczycielom podzielić czytanie stron internetowych na możliwe do opanowania rozmiary.

**WADY** Panel nauczyciela mógłby zapewniać więcej narzędzi diagnostycznych, a informacje zwrotne od nauczycieli mogłyby zostać wzbogacone.

 **WSKAŹNIK REKOMENDACJI NAUCZYCIELI:** 4/5