





goosechase


GOOSECHASE


<https://www.goosechase.com/>


-  **KATEGORIA:** Działanie
-  **POZIOM I PRZEDMIOT:** Wszystkie przedmioty, dla uczniów powyżej 13 roku życia.
-  **KRÓTKI OPIS:** Goosechase to platforma internetowa, którą nauczyciele mogą wykorzystać do tworzenia interaktywnych "scavenger hunts" (polowań na skarby) dla uczniów.

- CZAS CZYTANIA:** 4 minuty
.....

-  **CELE NAUCZANIA:** Nauczycielom nie zawsze łatwo jest tworzyć angażujące i stymulujące lekcje dla uczniów. Goosechase oferuje możliwość tworzenia interaktywnych zajęć w formie scavenger hunts, które mogą bardziej zaangażować uczniów i nauczyć ich współpracy w grupie.

-  **WYKORZYSTANIE NARZĘDZIA:** Goosechase jest przydatnym narzędziem do wprowadzania pojęć, pozwalając uczniom odkrywać je krok po kroku, ale także do powtarzania i utrwalania tematów już poznanych i zapamiętywania ich na dłużej. Promuje również społeczne konstruktywne uczenie się pozwalając uczniom na współpracę w celu poszerzenia ich zrozumienia.

-  **POZIOM TRUDNOŚCI I WIEK:** Medium, 13+

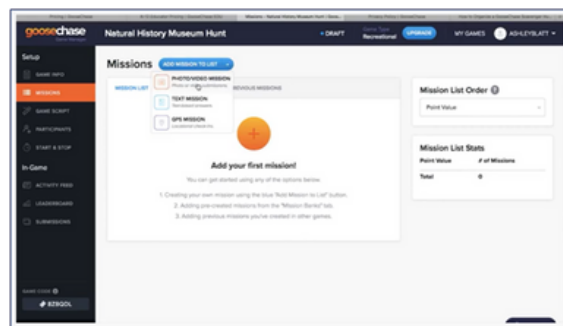
-  **DLACZEGO WARTO UŻYWAĆ TEGO NARZĘDZIA:** Goosechase pozwala uczniom uczyć się bardziej interaktywnie i efektywnie, wyszukując informacje dla siebie lub pracując w zespołach. Platforma oferuje nauczycielom narzędzie do interaktywnych doświadczeń i lekcji oraz technik aktywnego uczenia się. Korzystając z Goosechase nauczyciele mogą tworzyć bardziej angażujące i wciągające lekcje, dzięki czemu wpływają na zwiększenie współpracy dzięki strategiom zaangażowania uczniów, a także przenoszą naukę poza szkołę, korzystając z wycieczek terenowych, zajęć edukacyjnych na świeżym powietrzu lub wirtualnych klas. Ponadto mogą sprawdzać statystyki, zaangażowanie uczestników i ich postępy, a także dostosowywać nauczanie do potrzeb swoich uczniów. Uczniowie mogą robić zdjęcia lub nagrywać filmy z poszukiwanymi przedmiotami, rozwiązywać zagadki i łamigłówki słowne oraz oznaczać się w lokalizacji GPS, takiej jak zabytek historyczny.

OPIS: Goosechase to platforma internetowa, która umożliwia tworzenie cyfrowych scavenger hunts dla uczniów w świecie rzeczywistym. Pomaga stworzyć grę krok po kroku dzięki precyzyjnym instrukcjom. Nauczyciele mają dostęp do biblioteki, w której znajduje się wiele gier stworzonych przez innych, ale mogą również dostosować te gry do swoich potrzeb dodając zdjęcia, filmy, pytania, zagadki do rozwiązania, wycieczki terenowe, misje GPS i inne. Uczniowie mogą brać udział w grach indywidualnie lub w zespołach. Mogą również zobaczyć tablicę liderów na żywo, co dodaje element rywalizacji do aktywności. Goosechase może być używany w klasach, aby poprawić naukę z fizycznym komponentem lub w klasach wirtualnych i hybrydowych

PRZYGOTOWANIE I KORZYSTANIE: Konieczne jest utworzenie konta aby korzystać z Goosechase jako organizator gry, ale dla uczestników jest to opcjonalne. Istnieje wiele sposobów wykorzystania tego narzędzia: wirtualne zespoły, rekreacja, wdrażanie, orientacja w terenie itp. Nauczyciele najpierw tworzą nową grę z podstawowym opisem, następnie dodają misje, a każda misja jest wskazówką do scavenger hunt. Mogą dostosować cyfrowe poszukiwania skarbów z działaniami zgodnie z celami nauczania, a te działania mogą obejmować robienie zdjęć i tworzenie filmów lub mogą być oparte na tekście, takie jak rozwiązywanie lub uzupełnianie zagadek. Pozwala też nauczycielom na monitorowanie wszystkich działań w oparciu o rozbudowane raportowanie aby zmierzyć postępy uczniów. Nauczyciele mogą tworzyć zespoły i decydować o czasie rozpoczęcia i zakończenia ich poszukiwania skarbów, przypisując każdej misji wartość punktową, która jest liczona, gdy zespoły przesyłają swoje zadania.

PRZYKŁAD: Film wyjaśnia, jak używać Goosechase do tworzenia scavenger hunt:
https://youtu.be/4NK_QQig8c0

NIEZBĘDNE ZASOBY: Komputer/notebook/telefon komórkowy - Adres e-mail - Aplikacja Goosechase iOS lub Android - Tablica interaktywna - Połączenie z Internetem.



DODATKOWE ŹRÓDŁA:

- Czym jest GooseChase EDU? https://youtu.be/EtCrfS_46G0
- Jak utworzyć Scavenger Hunt w GooseChase <https://youtu.be/6CyfDyHJ9uw>
- Jak utworzyć grę w Goosechase <https://www.goosechase.com/how-it-works/organizing>

 **ZALETY I WADY:**

ZALETY Proste w użyciu; dostosowywanie; interaktywność; grywalizacja; bardzo angażujące; sprzyja współpracy w każdym obszarze tematycznym; dostępna duża biblioteka gier; monitorowanie wyników uczniów.

WADY Wymagane połączenie z Internetem; potrzebna aplikacja Goosechase iOS lub Android; limit pięciu zespołów z jedną aktywną grą w tym samym czasie w wersji darmowej; niezaawansowana polityka prywatności i śledzenie informacji.

 **WSKAŹNIK REKOMENDACJI NAUCZYCIELI: 3/5**