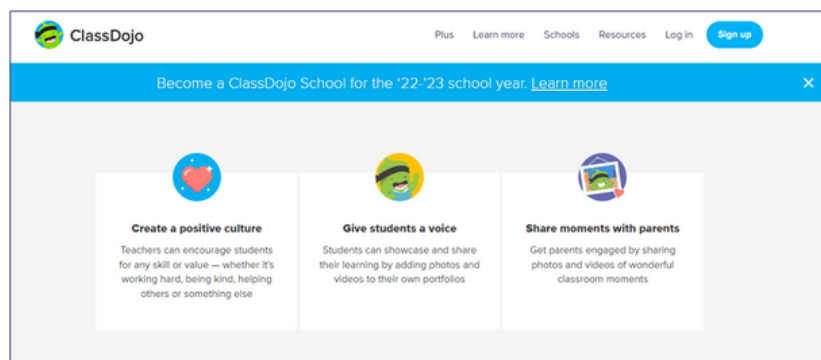






ClassDojo

CLASSDOJO

<https://classdojo.com/>




 **KATEGORIA:** Narzędzie do tworzenia gier usprawniających dyskusję i pracę zespołową.

 **POZIOM I PRZEDMIOT:** Przeznaczone głównie dla nauczycieli szkół podstawowych, uczniów i ich rodziców.


 **KRÓTKI OPIS:** ClassDojo to cyfrowa platforma umożliwiająca nauczycielom dokumentowanie tego co się dzieje w ciągu dnia w klasie i udostępnianie tych informacji rodzinom uczniów za pośrednictwem przeglądarki internetowej. Prawie każde urządzenie może uzyskać dostęp do treści, od prostego smartfona po laptopa.


CZAS CZYTANIA: 3 minuty

 **CELE NAUCZANIA:** ClassDojo to narzędzie transformacyjne, które ma na celu zwiększenie zaangażowania rodziców w proces edukacyjny ucznia poprzez komunikację w czasie rzeczywistym z uczniami, grupami lub całą klasą. Co może sprawić, że oczekiwania wobec zachowania i uczenia się będą bardziej przejrzyste i zrozumiałe dla uczniów i ich rodziców. Narzędzie daje możliwość tłumaczenie wiadomości na ponad 30 języków. Ponadto nauczyciele mogą przydzielać zadania całej klasie, grupom lub poszczególnym uczniom. Program może być cennym sposobem na całościowe skupienie uwagi na nauczaniu.


 **WYKORZYSTANIE NARZĘDZIA:** Poszerzanie wiedzy z zagadnień z jakimi mieli wcześniej do czynienia uczniowie; planowanie i działanie zgodnie z tym, czego się nauczyli.

 **POZIOM TRUDNOŚCI I WIEK:** Łatwy, dla dzieci poniżej 13.

 **DLACZEGO WARTO KORZYSTAĆ Z TEGO NARZĘDZIA:** Uczniowie kochają ClassDojo, ponieważ mogą doświadczyć sukcesu w budowaniu swoich osobistych historii i cyfrowych portfolio, gdzie mogą zaprezentować swoje wyniki w nauce z Chromebooka, iPada lub komputera. Interakcja z ludźmi, którzy odnieśli sukces, jest dla uczniów ogromnym zastrzykiem pewności siebie. Nauczyciele zauważają pozytywny wpływ narzędzia na zarządzanie klasą i zachowanie uczniów. Uczniowie wykazują także większe umiejętności przywódcze, dobrze reagują na pozytywne uznanie i są bardziej zaangażowani w naukę. Poprawia to zdolność uczniów do zademonstrowania ich ogólnego zrozumienia i otrzymania znaczącej informacji zwrotnej w nietradycyjny sposób, który może pomóc nauczycielom lepiej ocenić postępy uczniów.

 **OPIS:** ClassDojo to internetowa platforma i aplikacja do zarządzania klasą, w której nauczyciele mogą rejestrować i śledzić zachowanie uczniów, ułatwiać działania w klasie, zarządzać portfolio uczniów i komunikować się ze szkoły z domem. Dostęp dla uczniów jest możliwy za pomocą kodu klasy, kodu QR lub nazwy użytkownika. Z pulpitu nawigacyjnego nauczyciele mogą tworzyć oryginalne zajęcia lub korzystać z zestawu narzędzi do publikowania ogłoszeń o zajęciach, przydzielania zadań z biblioteki, tworzenia losowych grup i nie tylko. W zależności od tego, jak postanowią to zorganizować, nauczyciele mogą udostępniać informacje prywatnie lub publicznie, pokazywać klasie na ekranie lub na tablicy interaktywnej.

Co więcej, nauczyciele mogą przydzielać uczniom zadania do zaprezentowania w formie wideo, audio, tekstu, plików, zdjęć lub rysunków oraz dodawać lub odejmować punkty za indywidualnie dostosowywania, pozytywne lub negatywne zachowanie. Po zatwierdzeniu punktów są one gromadzone w portfelach uczniów i monitorowane z roku na rok. Nauczyciele mogą również udostępniać wydarzenia i zdjęcia klasowe, dzięki czemu rodzice mogą poczuć się bardziej związani z klasą. Rodziny, które chcą wprowadzić funkcje ClassDojo do swojego gospodarstwa domowego, mogą wykupić roczną subskrypcję, która umożliwi im wyznaczanie celów i przyznawanie lub odejmowanie punktów dzieciom za wybrane przez rodziców czynności, takie jak odrabianie lekcji lub wykonywanie obowiązków.

 **PRZYGOTOWANIE I KORZYSTANIE:** ClassDojo to narzędzie, z którego nauczyciele mogą korzystać w klasie od początku do końca. Zaczynaj od pokazania powitania, gdy uczniowie wchodzi do sali. Następnie, przy krótkiej refleksji i dzieleniu się aktywnością użyj licznika czasu i menedżera hałasu, aby utrzymać dyskusję na odpowiednim torze i z szacunkiem. Następnie przydziel ćwiczenie do portfolio uczniów. Pozwól dzieciom narysować trudne zadanie matematyczne, nagrać film, w którym omawiają czytaną powieść, napisać hipotezę do laboratorium naukowego lub zrobić zdjęcie ukończonego zadania, aby uzyskać informację zwrotną od nauczyciela. Jeśli chcesz zaangażować dzieci w krytyczne myślenie, rozważ przydzielenie im jednego lub kilku zadań w formie łamigłówek i wykorzystanie ich jako podstawy do klasowych dyskusji na temat pytań, na które nie ma jednoznacznych odpowiedzi. Na koniec, podczas lekcji, przyznaj punkty, aby wzmocnić osoby lub grupy, które pozytywnie spełniają lub przekraczają oczekiwania. Zwróć uwagę, aby poszczególne osoby nie były publicznie wytykane w negatywny sposób: rozważ użycie aplikacji do prywatnego monitorowania zachowania uczniów, jeśli zdecydujesz się z niej skorzystać. Raz lub dwa razy podczas lekcji wyślij szybką wiadomość lub pozytywny obrazek do rodzica dziecka. Może to być świetny sposób na poprawę więzi między szkołą a domem, świętowanie sukcesów klasy i rejestrowanie uczenia się uczniów w czasie. Nie zapomnij dodać zdjęć do historii klasy, aby dorośli byli na bieżąco. Widząc swoje dzieci w akcji, możesz pomóc im poczuć się częścią ich dnia.

Sprawdź również: <https://classdojo.zendesk.com/hc/en-us/articles/115003789426-Setting-Up-ClassDojo-Schoolwide-A-Step-by-Step-Guide->

 **NIEZBĘDNE ZASOBY:** Komputer/Notabook - Tablet - Telefon komórkowy - Tablica interaktywna.

 **DODATKOWE ŹRÓDŁA:**

- Dear DSes, Class Dojo Remote Learning/ Tutorial for teachers
<https://www.youtube.com/watch?v=FlnkWymODNs>

 **ZALETY I WADY:**

ZALETY Śledzenie zachowania; zasoby dla nauczyciela; projekt dostosowany do potrzeb rodziców szkół podstawowych.

WADY Nieodpowiednie dla starszych uczniów; komunikacja jest dostosowana tylko do rodziców i nauczycieli; brak funkcji wyszukiwania w aplikacji; ograniczone narzędzia do koordynacji/organizacji.

 **WSKAŹNIK REKOMENDACJI NAUCZYCIELI:** 4.7/5