


Canva

CANVA


<https://www.canva.com>


 **KATEGORIA:** Działanie

 **POZIOM I PRZEDMIOT:** Dla wszystkich poziomów edukacyjnych i wszystkich przedmiotów (szczególnie dla matematyki i nauk ścisłych). Jednak Canva for Education jest dostępna tylko dla certyfikowanych nauczycieli z formalnie akredytowanej szkoły.


 **KRÓTKI OPIS:** Canva, a także wersja "Canva for Education" zaprojektowana specjalnie dla nauczycieli i studentów, to internetowa platforma graficzna do tworzenia infografik, plików PDF, prezentacji, filmów i innych treści wizualnych.

CZAS CZYTANIA: 6 minut
.....

 **CELE NAUCZANIA:** Treści wizualne są bardziej skuteczne w kontekstach edukacyjnych i bardziej atrakcyjne dla uczniów ponieważ wykorzystują obrazowanie do podkreślenia, wyjaśnienia lub wzmocnienia informacji i koncepcji. Canva umożliwia łatwe tworzenie szerokiej gamy treści wizualnych i materiałów edukacyjnych: planów lekcji, infografik, filmów, wykresów, zadań, prezentacji itp. Jest to narzędzie, które pomaga nauczycielom zaangażować uczniów i przykuć ich uwagę i zainteresowanie, poprawiając również zapamiętywanie informacji.

 **WYKORZYSTANIE NARZĘDZIA:** Canva to bardzo przydatne narzędzie do nauki, podsumowywania i zapamiętywania nowych pojęć i koncepcji, a także do utrwalania tych już poznanych.

 **POZIOM TRUDNOŚCI I WIEK:** Średni, 10+

 **DLACZEGO WARTO UŻYWAĆ TEGO NARZĘDZIA:** Canva to proste narzędzie do projektowania graficznego, które pozwala łatwo tworzyć wizualne i atrakcyjne projekty, od planów lekcji po prezentacje, od filmów po infografiki. Treści wizualne nie tylko zwiększają zainteresowanie i zaangażowanie uczniów, ale także pomagają uczniom lepiej się uczyć i rozumieć nowe i złożone tematy oraz poprawiają retencję informacji. Canva pozwala nauczycielom stworzyć klasę online na platformie i dawać poszczególnym uczniom zadania lub współpracować w grupie. Uczniowie mogą korzystać z tego narzędzia aby przysyłać projekty i uczyć się kreatywnie, wybierając z ogromnej gamy obrazów i szablonów. Ponadto umożliwia uczniom angażowanie się we wspólne doświadczenia edukacyjne poprzez wykonywanie projektów w grupach.

OPIS: Canva Free oferuje ponad 250 000 szablonów, ponad 100 typów projektów, setki tysięcy zdjęć i grafik, współpracę i 5GB pamięci w chmurze. Umożliwia edycję obrazów i naukę opartą na projekcie za pomocą prostego interfejsu "przeciągnij i upuść". Oferuje wiele narzędzi, opcji projektowania, funkcji i wirtualnych szablonów, które można wykorzystać do przygotowania materiałów dla uczniów. Możliwe jest również aby użytkownicy przesyłali własne obrazy, filmy, linki, emotikony i inne treści. Po zakończeniu projektu można go pobrać i udostępnić. Ponadto wersja "Canva for Education" pozwala nauczycielom stworzyć wirtualną klasę, zaprosić uczniów i zlecić im współpracę nad konkretnym projektem. Można go używać w klasie lub zdalnie do nauki na odległość.


PRZYGOTOWANIE I KORZYSTANIE: Aby korzystać z Canvy należy założyć konto przy użyciu adresu e-mail, konta Google lub loginu z Facebooka (w przypadku Canvy dla Edukacji potrzebny jest szkolny adres e-mail). Działa ona przez przeglądarkę internetową jak i na telefonach komórkowych po pobraniu specjalnej aplikacji. Po utworzeniu konta można wybrać czy chce się korzystać z Canva czy Canva for Education jako nauczyciel, student czy inny. W ten sposób program jest dostosowany do potrzeb konkretnego użytkownika. Nauczyciele i uczniowie mogą tworzyć i personalizować własne projekty od podstaw lub wybierać spośród wszystkich dostępnych szablonów w zależności od zadania lub projektu, który ma zostać zrealizowany.

PRZYKŁAD: Pod linkiem przykłady i wyjaśnienia, jak używać Canvy w klasie: <https://www.canva.com/education/back-to-school/#bring-your-lessons-to-life>

NIEZBĘDNE ZASOBY: Komputer/notebook/telefon komórkowy - Adres e-mail - Tablica interaktywna - Połączenie z Internetem

DODATKOWE ŹRÓDŁA:

- Canva for Education <https://www.canva.com/education/>
- Ucz z Canvą <https://www.canva.com/designschool/tutorials/canva-for-teachers/83cab887d9bc-The+Teacher%27s+Guide+to+Quizlet+%281%29.pdf>
- Canva podczas zajęć <https://www.canva.com/designschool/courses/canva-for-the-classroom/?lesson=build-design-literacy>



ZALETY I WADY:

ZALETY Łatwość obsługi; interaktywność, możliwość dostosowania; ogromny wybór szablonów; integracja z wirtualnymi klasami takimi jak Google Classroom, Microsoft Teams itp.

WADY Wymagane połączenie z Internetem; niektóre funkcje i treści niedostępne dla wersji darmowej; Canva for Education darmowa tylko dla uprawnionych nauczycieli i uczniów ze zweryfikowaną edukacyjną domeną e-mail.

WSKAŹNIK REKOMENDACJI NAUCZYCIELI: 5/5