



## **BLENDSPACE**


<https://www.blendspace.com>


 **KATEGORIA:** Działanie

 **POZIOM I PRZEDMIOT:** Dla wszystkich poziomów edukacyjnych i wszystkich przedmiotów.


 **KRÓTKI OPIS:** Blendspace to platforma internetowa, dzięki której możliwe jest tworzenie cyfrowych i interaktywnych lekcji, projektów, prezentacji i innych.

**CZAS CZYTANIA:** 5 minut  
.....

 **CELE NAUCZANIA:** Utrzymanie zaangażowania i zainteresowania uczniów podczas lekcji oraz rozliczanie ich z nauki może być dla nauczycieli nieco kłopotliwe. Nawet poszukiwanie i tworzenie atrakcyjnych materiałów może być postrzegane przez nauczycieli jako praca pochłaniająca dużo czasu i energii. Blendspace może być pomocnym dodatkiem dla nauczycieli do tworzenia zróżnicowanych i bardziej angażujących lekcji, prezentacji, quizów, itp., a także umożliwiając śledzenie postępów uczniów w nauce.

 **WYKORZYSTANIE NARZĘDZIA:** Blendspace jest przydatnym narzędziem dla nauczycieli, szczególnie dla klasy odwróconej, do wprowadzania nowych tematów i tworzenia liniowych lekcji, aby poprowadzić uczniów przez podstawowe treści. Uczniowie mogą używać tego narzędzia do powtarzania i prezentowania tego czego się nauczyli w zorganizowany sposób.

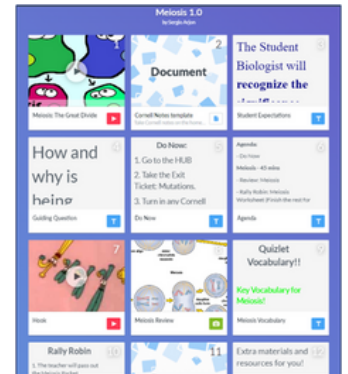
 **POZIOM TRUDNOŚCI I WIEK:** Łatwy, 6+

 **DLACZEGO WARTO UŻYWAĆ TEGO NARZĘDZIA:** Blendspace jest bardzo przydatne dla nauczycieli, którzy chcą zintegrować kształcenie mieszane (blended learning) w swoich klasach, umożliwiając im tworzenie cyfrowych lekcji. Lekcje są proste w tworzeniu, dostosowywaniu, edycji i udostępnianiu i mogą być łatwo dopasowane do potrzeb uczniów zgodnie z ich celami nauczania. Dzięki temu narzędziu uczniowie mogą osiągnąć swoje cele edukacyjne poprzez atrakcyjne i interaktywne lekcje, które bardziej ich angażują i utrzymują wysoki poziom uwagi. Blendspace umożliwia powtarzanie i wzmacnianie przedmiotów nauczania, zachęcając do praktyk krytycznego myślenia dzięki szerokiej gamie zasobów, które można wykorzystać w tworzeniu cyfrowej lekcji.

**OPIS:** Blendspace umożliwia nauczycielom, którzy nie są biegli w wykorzystywaniu nowych technologii w swojej pracy, łatwe przygotowanie materiałów dydaktycznych dla uczniów do różnych celów, np. do przeprowadzenia odwróconej lekcji, przygotowania do testów, egzaminów lub realizacji projektu dydaktycznego, a więc zestawu materiałów do udostępnienia uczniom w Internecie. Treści do każdej lekcji zebrane są w jednym miejscu, w łatwych do realizacji blokach. Platforma oferuje także narzędzia do monitorowania postępów uczniów i ich zrozumienia. Edukatorzy mogą tworzyć klasy, dodawać uczniów i śledzić ich postępy w nauce oraz wykorzystywać Blendspace jako narzędzie grywalizacji.

**PRZYGOTOWANIE I KORZYSTANIE:** Aby korzystać z Blendspace należy założyć konto i zalogować się. Jest to intuicyjna i bardzo łatwa w użyciu platforma z interfejsem siatki typu "przeciągnij i upuść". Nauczyciele mogą wykorzystywać lekcje i aktywności stworzone przez innych lub stworzyć niestandardowe lekcje od podstaw. Narzędzie pozwala łączyć różne treści cyfrowe z dowolnego miejsca (YouTube, Google itp.) oraz pliki osobiste w celu stworzenia lekcji. Nauczyciele mogą wyszukiwać i dodawać filmy, teksty, obrazy, pliki PDF i inne zasoby, a także organizować je w celu stworzenia lekcji, które uczniowie mogą realizować samodzielnie. Ponadto mogą monitorować wiedzę i zrozumienie uczniów za pomocą quizów i dyskusji. Uczniowie mogą uzyskać dostęp do lekcji poprzez kod dostępu lub link przekazane przez nauczyciela.

**PRZYKŁAD:** Lekcja stworzona przy użyciu Blendspace:  
<https://www.blendspace.com/lessons/tA3OxS5Y65-oSw/meiosis-1-0>



**NIEZBĘDNE ZASOBY:** Komputer/notebook/telefon komórkowy - Adres e-mail - Tablica interaktywna - Połączenie z Internetem

**DODATKOWE ŹRÓDŁA:**

- Blendspace video przewodnik [https://youtu.be/vo1a86L\\_ykk](https://youtu.be/vo1a86L_ykk)
- Cyfrowa biblioteka lekcji Blendspace <https://www.blendspace.com/lessons/gallery>
- Tworzenie cyfrowych lekcji w 5 minut - przewodnik szybkiego startu [https://www.blendspace.com/lessons and https://it.scribd.com/doc/183181600/About-Blendspace-Handout#fullscreen&from\\_embed](https://www.blendspace.com/lessons and https://it.scribd.com/doc/183181600/About-Blendspace-Handout#fullscreen&from_embed)
- Odwrócenie klasy z wykorzystaniem Blendspace [https://youtu.be/D\\_5x3MW3p7A](https://youtu.be/D_5x3MW3p7A)

**ZALETY I WADY:**

**ZALETY** Interaktywność; dostosowanie do potrzeb użytkownika; bardzo łatwa w obsłudze platforma; ogromna biblioteka zasobów; możliwość monitorowania odpowiedzi i postępów uczniów.

**WADY** Wymagane połączenie z Internetem.

**WSKAŹNIK REKOMENDACJI NAUCZYCIELI:** 4/5