




	ΘΕΜΑ	Ιστορία
	ΘΕΜΑ ΜΑΘΗΜΑΤΟΣ	Ίδρυση και ιστορία της ΕΕ
	ΕΠΙΠΕΔΟ	17-18 ετών
	ΕΡΓΑΛΕΙΟ	Mindomo
	ΔΡΑΣΤΗΡΙΟΤΗΤΑ	Χρονολόγιο με βασικά γεγονότα της ιστορίας της ΕΕ
	ΠΗΓΕΣ:	Πληροφορίες σχετικά με την ιστορία της ΕΕ που παρουσιάζουν τα βασικά γεγονότα που διαμόρφωσαν τον θεσμό. Χρήσιμοι σύνδεσμοι περιλαμβάνονται στην ενότητα «Πηγές», της παιδαγωγικής ακολουθίας αριθ. 4.



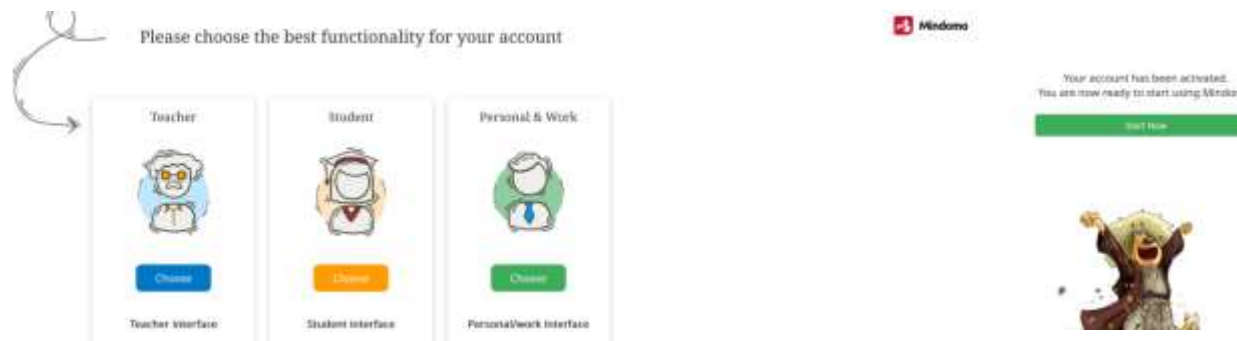


ΒΗΜΑΤΑ - ΕΝΑΡΞΗ

1. Μεταβείτε στην ιστοσελίδα: mindomo.com

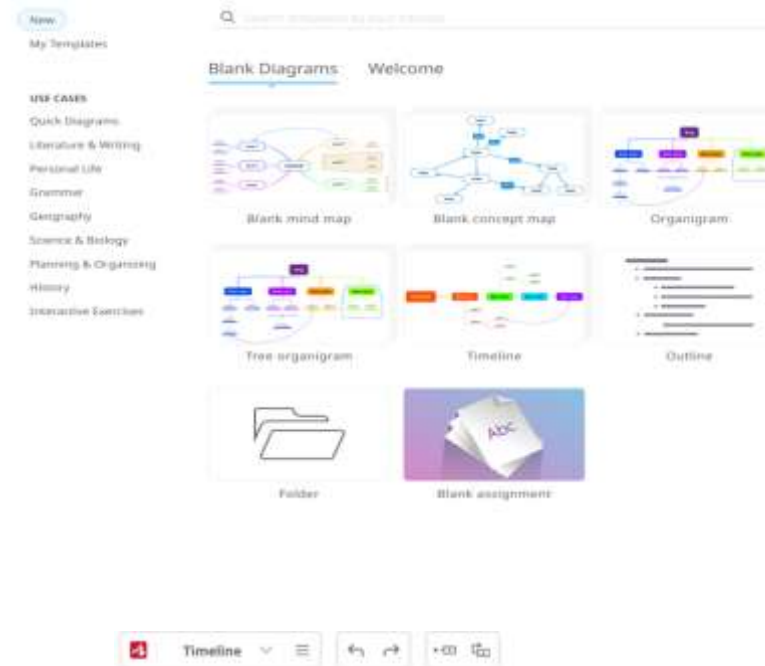


2. Κάντε κλικ στο «sign up» και δημιουργήστε έναν λογαριασμό με το email σας ως δάσκαλος.



 **ΠΡΟΕΤΟΙΜΑΣΤΕ ΤΗ ΔΡΑΣΤΗΡΙΟΤΗΤΑ**

1. Επιλέξτε ένα διάγραμμα.

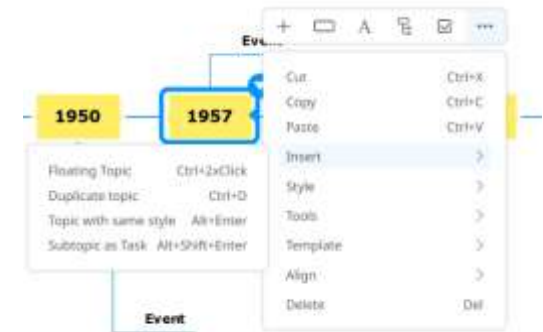
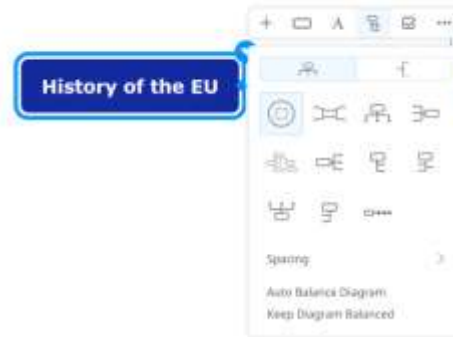
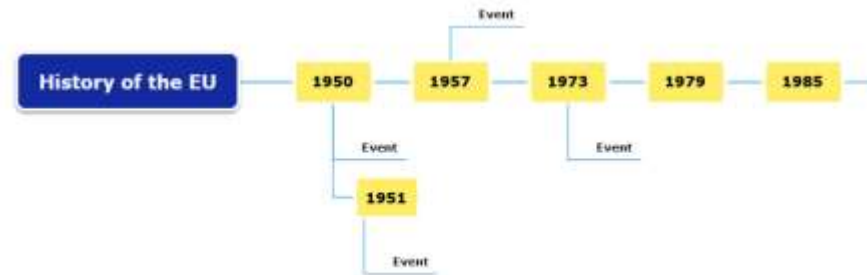


2. Ξεκινήστε να δημιουργείτε το χρονοδιάγραμμά σας χρησιμοποιώντας το πρότυπο.

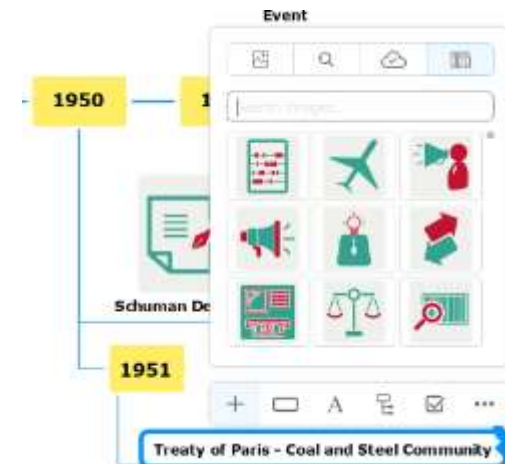
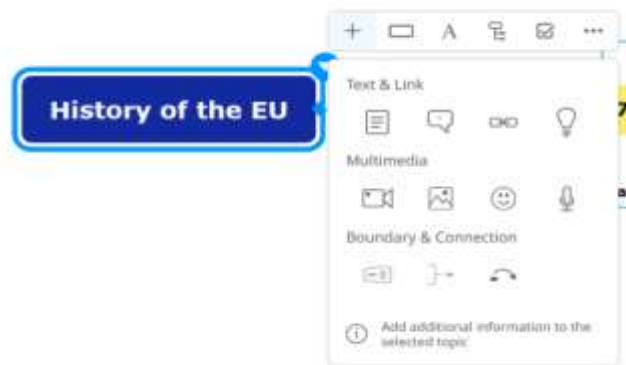


3. Συμπεριλάβετε τις πληροφορίες.

4. Προσαρμόστε τα κελιά, επιλέγοντας το στυλ, τη γραμματοσειρά και τα χρώματα.



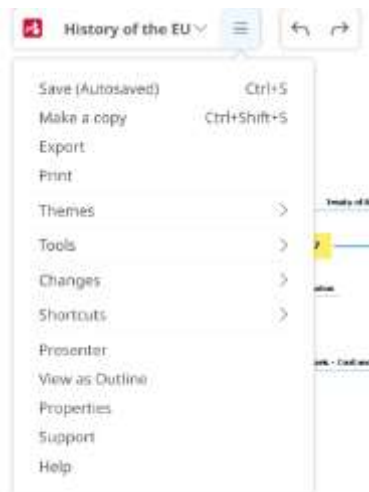
5. Προσθέστε πολυμέσα και άλλα στοιχεία (η επιλογή μεταφόρτωσης φωτογραφιών είναι διαθέσιμη μόνο στην έκδοση premium).





ΑΠΟΘΗΚΕΥΣΗ ΚΑΙ ΔΗΜΟΣΙΕΥΣΗ

1. Αναθεωρήστε το κείμενό σας, αποθηκεύστε το και μοιραστείτε το (επιλέξτε την επιλογή "anyone who has the link can view and copy" για να καταστήσετε τον σύνδεσμο προσβάσιμο σε όλους)



Share Settings

Link to share

 Password - **OFF** | :e45b09b4004c00eb396eb |     

Who has access

 **Anyone who has the link can View and Copy** [Change](#)





ΠΡΟΣΘΕΤΕΣ ΠΛΗΡΟΦΟΡΙΕΣ

Δείτε το τελικό χρονοδιάγραμμα [εδώ](#).



Με τη συγχρηματοδότηση
της Ευρωπαϊκής Ένωσης

Με τη χρηματοδότηση της Ευρωπαϊκής Ένωσης. Οι απόψεις και οι γνώμες που διατυπώνονται εκφράζουν αποκλειστικά τις απόψεις των συντακτών και δεν αντιπροσωπεύουν κατ'ανάγκη τις απόψεις της Ευρωπαϊκής Ένωσης ή του Ευρωπαϊκού Εκτελεστικού Οργανισμού Εκπαίδευσης και Πολιτισμού (ΕΑΕΑ). Η Ευρωπαϊκή Ένωση και ο ΕΑΕΑ δεν μπορούν να θεωρηθούν υπεύθυνοι για τις εκφραζόμενες απόψεις.