


	<b>ΘΕΜΑ</b>	ΤΠΕ
	<b>ΘΕΜΑ ΜΑΘΗΜΑΤΟΣ</b>	Κυβερνοασφάλεια
	<b>ΕΠΙΠΕΔΟ</b>	15-18 ετών
	<b>ΕΡΓΑΛΕΙΟ</b>	Brainscape
	<b>ΔΡΑΣΤΗΡΙΟΤΗΤΑ</b>	Flashcards

 **ΠΗΓΕΣ:** Πληροφορίες σχετικές με το θέμα. Χρήσιμοι σύνδεσμοι περιλαμβάνονται στην ενότητα "Πηγές", της παιδαγωγικής ακολουθίας αριθ. 3.



 **ΒΗΜΑΤΑ - ΕΝΑΡΞΗ**

1. Μεταβείτε στην ιστοσελίδα: [Brainscape.com](https://www.brainscape.com)



2. Κάντε κλικ στην επιλογή «Σύνδεση» και συνδεθείτε με το λογαριασμό σας στο apple ή το gmail ή απλά δημιουργήστε έναν νέο λογαριασμό...



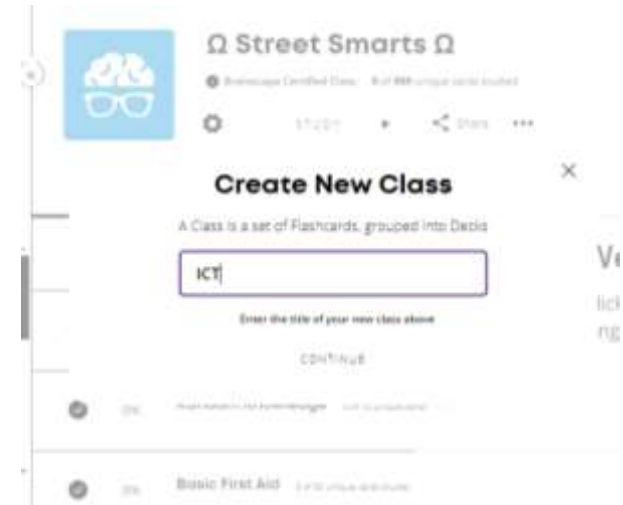
Με τη συγχρηματοδότηση  
της Ευρωπαϊκής Ένωσης

Με τη χρηματοδότηση της Ευρωπαϊκής Ένωσης. Οι απόψεις και οι γνώμες που διατυπώνονται εκφράζουν αποκλειστικά τις απόψεις των συντακτών και δεν αντιπροσωπεύουν κατ'ανάγκη τις απόψεις της Ευρωπαϊκής Ένωσης ή του Ευρωπαϊκού Εκτελεστικού Οργανισμού Εκπαίδευσης και Πολιτισμού (ΕΑΕΕΑ). Η Ευρωπαϊκή Ένωση και ο ΕΑΕΕΑ δεν μπορούν να θεωρηθούν υπεύθυνοι για τις εκφραζόμενες απόψεις.

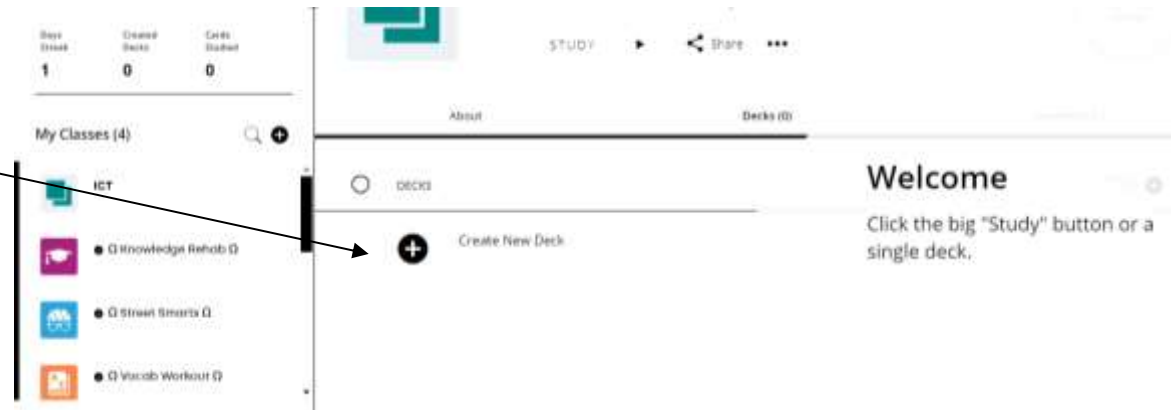


### ΠΡΟΕΤΟΙΜΑΣΤΕ ΤΗ ΔΡΑΣΤΗΡΙΟΤΗΤΑ

1. Πηγαίνετε στο ταμπλό σας και διαλέξτε την επιλογή «Create a class».



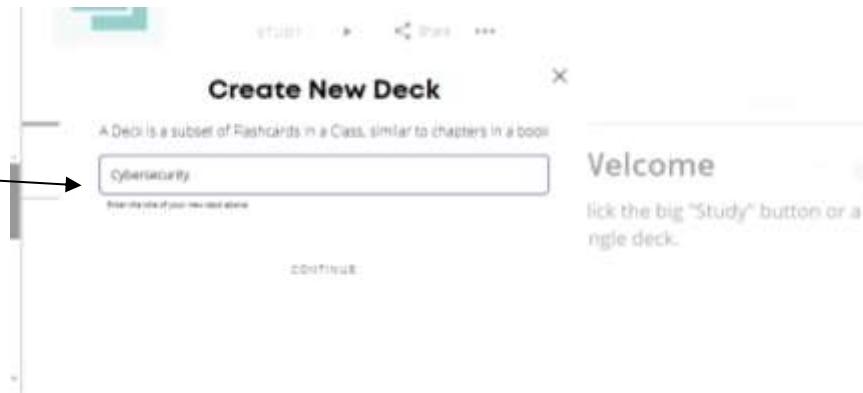
2. Κάντε κλικ στην επιλογή «Create New Deck».



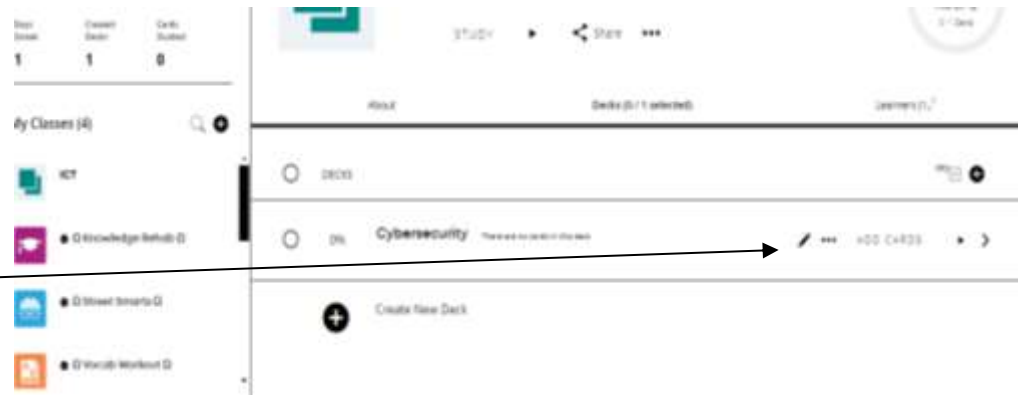
Με τη συγχρηματοδότηση  
της Ευρωπαϊκής Ένωσης

Με τη χρηματοδότηση της Ευρωπαϊκής Ένωσης. Οι απόψεις και οι γνώμες που διατυπώνονται εκφράζουν αποκλειστικά τις απόψεις των συντακτών και δεν αντιπροσωπεύουν κατ'ανάγκη τις απόψεις της Ευρωπαϊκής Ένωσης ή του Ευρωπαϊκού Εκτελεστικού Οργανισμού Εκπαίδευσης και Πολιτισμού (ΕΑΕΑ). Η Ευρωπαϊκή Ένωση και ο ΕΑΕΑ δεν μπορούν να θεωρηθούν υπεύθυνοι για τις εκφραζόμενες απόψεις.

3. Δώστε έναν τίτλο στο deck σας και κάντε κλικ στο «continue».



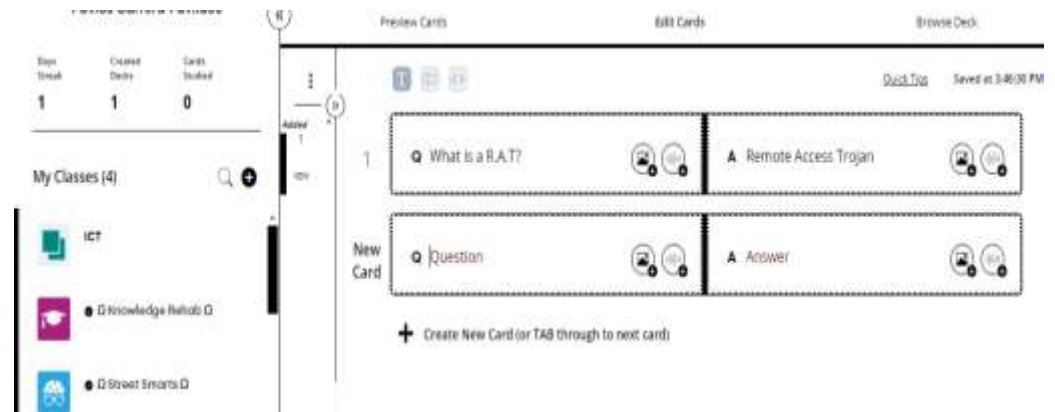
4. Κάντε κλικ στην καρτέλα «ADD CARDS» για να δημιουργήσετε τις κάρτες σας.



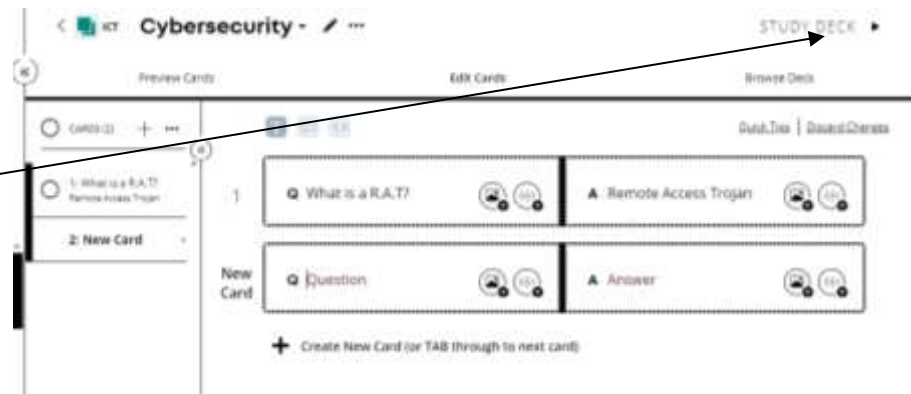
5. Πληκτρολογήστε την ερώτηση και την απάντηση για την flashcard.



6. Επαναλάβετε την ίδια διαδικασία μέχρι να έχετε τον επιθυμητό αριθμό καρτών.



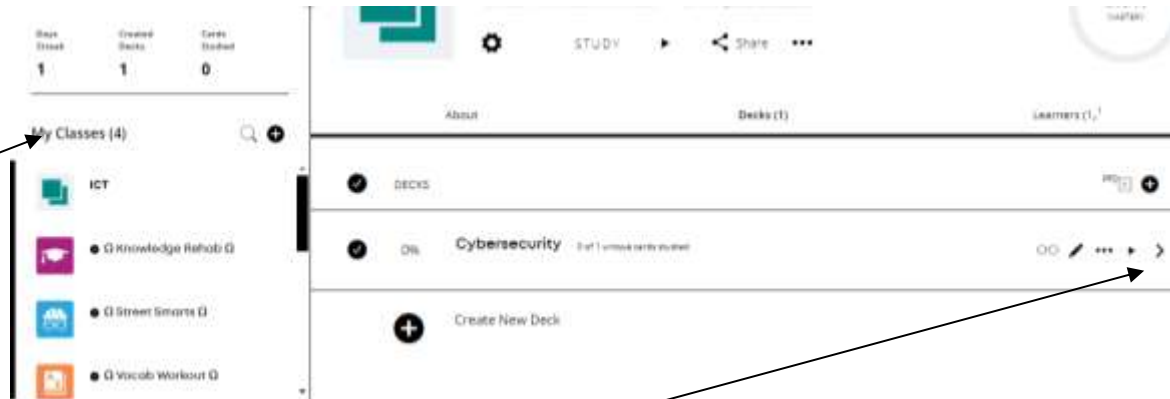
7. Όταν ολοκληρώσετε τη δημιουργία καρτών, κάντε κλικ στην καρτέλα «STUDY DECK» στη δεξιά γωνία.





## ΑΠΟΘΗΚΕΥΣΗ ΚΑΙ ΔΗΜΟΣΙΕΥΣΗ

1. Το deck αποθηκεύεται αυτόματα στην τάξη σας.



2. Κάντε κλικ στην καρτέλα play για να εκτελέσετε τη δραστηριότητα με τους μαθητές.





**ΠΡΟΣΘΕΤΕΣ ΠΛΗΡΟΦΟΡΙΕΣ**

Deck: Cybersecurity Card: 1/1



### ICT /

Study Cards from the Decks selected below 0 of 1 unique cards studied

0.0% (0/100)

STUDY ▶ < Share ...

About	Decks (1)	Learners (1)
AI	Progressive Person	100
0%	Cybersecurity 0 of 1 unique cards studied	...

Create New Deck

What is a R.A.T?

Remote Access Trojan

How well did you know this?

1 2 3 4 5

Not at all Perfectly



**Με τη συγχρηματοδότηση  
της Ευρωπαϊκής Ένωσης**

Με τη χρηματοδότηση της Ευρωπαϊκής Ένωσης. Οι απόψεις και οι γνώμες που διατυπώνονται εκφράζουν αποκλειστικά τις απόψεις των συντακτών και δεν αντιπροσωπεύουν κατ'ανάγκη τις απόψεις της Ευρωπαϊκής Ένωσης ή του Ευρωπαϊκού Εκτελεστικού Οργανισμού Εκπαίδευσης και Πολιτισμού (ΕΑΕΕΑ). Η Ευρωπαϊκή Ένωση και ο ΕΑΕΕΑ δεν μπορούν να θεωρηθούν υπεύθυνοι για τις εκφραζόμενες απόψεις.