




 ΘΕΜΑ	Ιστορία
 ΘΕΜΑ ΜΑΘΗΜΑΤΟΣ	Ιστορική αναδρομή της Ευρωπαϊκής Ένωσης
 ΕΠΙΠΕΔΟ	17-18 ετών
 ΜΑΘΗΣΙΑΚΟΙ ΣΤΟΧΟΙ	<p>Μάθημα για τη δημιουργία της ΕΕ και την ιστορία της μέχρι σήμερα.</p> <p>Οι μαθητές θα είναι σε θέση να:</p> <ul style="list-style-type: none"> • μάθουν για σημαντικά ιστορικά γεγονότα στην Ευρώπη του ΧΧ αιώνα που διαμόρφωσαν την ήπειρο και οδήγησαν στη δημιουργία της ΕΕ • ανακαλύψουν τα γεγονότα που διαμόρφωσαν την ΕΕ και τον ρόλο της στις μέρες μας
 ΑΠΑΙΤΟΥΜΕΝΟΣ ΧΡΟΝΟΣ	<p>2ώρες (2 μαθήματα)</p> <ul style="list-style-type: none"> • Μάθημα 1 – 1ώρα: Εισαγωγή στην ιστορία της ΕΕ και παρουσίαση των βασικών γεγονότων • Μάθημα 2 – 1ώρα: Εξειδίκευση των γνώσεων μέσω πρόσθετων πηγών (σύνδεσμοι και βίντεο) + ασκήσεις για την επανάληψη του περιεχομένου που μελετήθηκε
 ΠΡΟΕΤΟΙΜΑΣΙΑ	2ώρες

**ΥΛΙΚΑ**

- Λογαριασμός στο Historiana (μόνο ο καθηγητής)
- Λογαριασμός στο Mindomo (μόνο ο καθηγητής)
- Ενημερωτικά φυλλάδια
- Πληροφορίες σχετικά με την ιστορία και τη δημιουργία της ΕΕ
- Χρονολόγιο: σημαντικές ημερομηνίες και γεγονότα στην ιστορία της ΕΕ
- Βίντεο: η προέλευση και η δημιουργία της ΕΕ
- Δραστηριότητες - διαδραστικά και έντυπα έγγραφα: Πόσα γνωρίζετε για την ΕΕ;
- Συζήτηση: ερωτήσεις σχετικά με τον θεσμό και τις δράσεις της
- Πηγές:
 - [History of the EU](#)
 - [Britannica – European Union](#)
 - [History of the European Union – cooperation and integration](#)
 - [What is the European Union? A short history](#)
 - [European Union – What is the EU?](#)
 - [How does the EU work \(and why is it so complex\)?](#)

**ΤΕΧΝΙΚΕΣ**

- Γενική συζήτηση με τους μαθητές

**ΜΟΡΦΗ ΕΡΓΑΣΙΑΣ**

- Ομαδική δραστηριότητα: μια συνεργατική δραστηριότητα όπου όλοι οι μαθητές καλούνται να συζητήσουν και να μοιραστούν τις απόψεις τους.

**ΕΠΙΣΚΟΠΗΣΗ ΤΟΥ ΣΧΕΔΙΟΥ ΜΑΘΗΜΑΤΟΣ****Προετοιμασία:**

- Επιλέξτε το περιεχόμενο που θα συζητηθεί και σχετικό υλικό για την ιστορία της ΕΕ (συμπεριλάβετε σημαντικές ημερομηνίες και γεγονότα, καθώς και εικόνες για την επεξήγηση των πληροφοριών).
- Καταρτίστε έναν κατάλογο ημερομηνιών και γεγονότων που θα αναπτυχθούν και θα συζητηθούν στην τάξη και βρείτε περισσότερες λεπτομέρειες σχετικά με αυτά
- Δημιουργήστε έναν λογαριασμό στο Mindomo και φτιάξτε ένα χρονοδιάγραμμα (βλ. φύλλο εργαλείων n°17)
- Δημιουργήστε έναν λογαριασμό στο Historiana και ετοιμάστε μια περίληψη με τις πληροφορίες, προσθέστε συνδέσμους σε βίντεο ή ιστότοπους και ανεβάστε τα φύλλα εργασίας που ετοιμάσατε (βλ. φύλλο εργαλείων n°13)
- Προετοιμάστε φυλλάδια
- Χρονολόγιο
 - Ο δάσκαλος συζητά με τους μαθητές το περιεχόμενο του μαθήματος.
 - Ο εκπαιδευτικός παρουσιάζει ένα χρονολόγιο με συγκεκριμένες ημερομηνίες και γεγονότα με την υποστήριξη εικόνων, κειμένου και βίντεο
 - Οι μαθητές κάνουν δραστηριότητες για να επαναλάβουν όσα έχουν μάθει
 - Συμπέρασμα

Εισαγωγή:

Η Ευρωπαϊκή Ένωση (ΕΕ) είναι ένας διεθνής οργανισμός που περιλαμβάνει 27 ευρωπαϊκές χώρες και διέπει κοινές οικονομικές, κοινωνικές και πολιτικές ασφάλειας. Η ΕΕ δημιουργήθηκε με τη Συνθήκη του Μάαστριχτ, η οποία τέθηκε σε ισχύ την 1η Νοεμβρίου 1993. Πριν από αυτό, το 1951, οι ηγέτες έξι χωρών -Βέλγιο, Γαλλία, Ιταλία, Λουξεμβούργο, Κάτω Χώρες και Δυτική Γερμανία- υπέγραψαν τη Συνθήκη των Παρισίων και, όταν αυτή τέθηκε σε ισχύ το 1952, ίδρυσαν την

Ευρωπαϊκή Κοινότητα Άνθρακα και Χάλυβα Κοινότητα (ΕΚΑΧ). Έκτοτε, και άλλες χώρες προσχώρησαν σταδιακά στην ένωση που έγινε η Ευρωπαϊκή Οικονομική Κοινότητα (ΕΟΚ) το 1957. Στη συνέχεια μετονομάστηκε σε Ευρωπαϊκή Κοινότητα (ΕΚ) όταν ενσωματώθηκε στον πρώτο πυλώνα της νεοσύστατης Ευρωπαϊκής Ένωσης το 1993.

- Τα σημαντικότερα ορόσημα στην ιστορία της Ευρωπαϊκής Ένωσης είναι:
- 1950 - Διακήρυξη Σούμαν
- 1951 - Κοινότητα Άνθρακα και Χάλυβα
- 1957 - Συνθήκη της Ρώμης
- 1973 - Πρώτη διεύρυνση
- 1979 - Απευθείας εκλογές
- 1985 - Συμφωνία Σένγκεν
- 1986 - Ευρωπαϊκή Κοινότητα
- 1992 - Συνθήκη του Μάαστριχτ
- 1999 - Ενιαίο νόμισμα
- 2004 - Ανατολική και Νότια διεύρυνση
- 2007 - Συνθήκη της Λισαβόνας
- 2020 - Brexit

Υλοποίηση:

Μάθημα 1 – 1ώρα: Εισαγωγή των μαθητών στην ΕΕ και παρουσίαση των σημαντικότερων γεγονότων

- Εντάξτε τους μαθητές στο θέμα παρουσιάζοντας ένα χρονολόγιο στο Mindomo με εικόνες και επεξηγηματικά βίντεο
- Θέστε ένα σύνολο ερωτήσεων για συζήτηση με τους μαθητές: Τι γνωρίζετε για την ΕΕ; Γνωρίζετε πώς επηρεάζει την καθημερινή σας ζωή; Γνωρίζετε ποια είναι τα πλεονεκτήματα και τα μειονεκτήματά της;

Μάθημα 2 – 1 ώρα: Παρουσίαση πρόσθετων πηγών και παροχή ασκήσεων για την επανάληψη του περιεχομένου που μελετήθηκε προηγουμένως

- Παρουσιάστε το υλικό που περιλαμβάνεται στο Historiana και επαναλάβετε τις πληροφορίες που έχουν μελετηθεί προηγουμένως.
- Συζητήστε μαζί τους: Πόσα γνωρίζετε τώρα για την ΕΕ; Υπάρχει κάτι που σας εξέπληξε; Θα θέλατε να εργαστείτε μια μέρα στα θεσμικά όργανα;

Σύνοψη:

- Συνοψίστε το περιεχόμενο του μαθήματος
- - Να επισημάνετε τα σημαντικότερα γεγονότα που διαμόρφωσαν την ΕΕ
- - Επισημάνετε το έργο που επιτελούν τα διάφορα ευρωπαϊκά θεσμικά όργανα και τον αντίκτυπό τους στη ζωή μας

Κατ' οίκον εργασία:

Στο πλαίσιο της εργασίας για το σπίτι, ζητήστε από τους μαθητές να επαναλάβουν τα ονόματα των βασικών παραγόντων της ΕΕ και τα βασικά γεγονότα για να κάνουν τις ασκήσεις του μαθήματος 2.