




	DISCIPLINA	Cultura civică
	TEMA	Drepturile omului
	NIVELUL	15-18 ani
	INSTRUMENT	Spider Scribe
	ACTIVITATE	Diagramă de completat care face parte dintr-o misiune în Goose Chase HUMAN RIGHTS despre generațiile de drepturi ale omului.

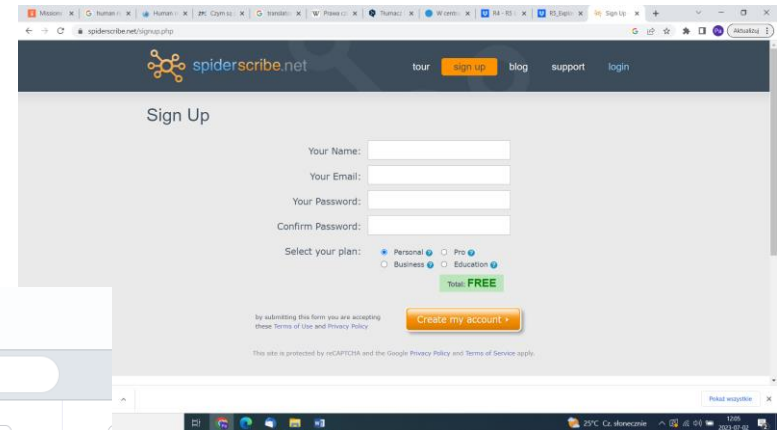
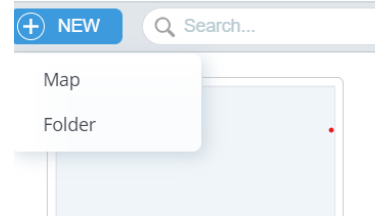
 **RESURSE:** Informații referitoare la subiectul - generații de drepturi ale omului. Link-uri utile sunt incluse în secțiunea "Resurse" din Secvența pedagogică nr.





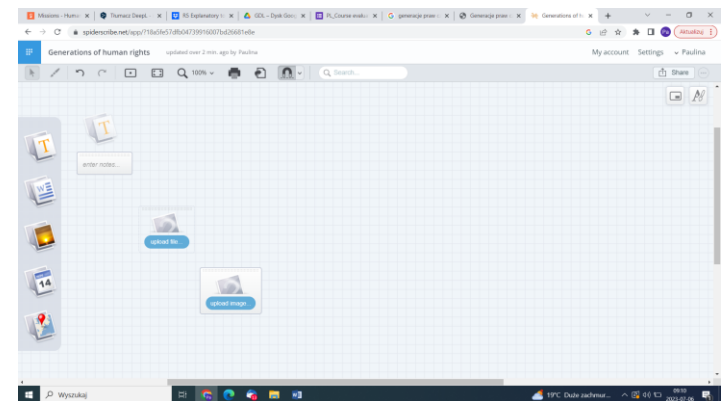
PASII – SĂ ÎNCEPEM

1. Mergeți la spiderscribe.net, creați un cont, conectați-vă.
2. Începeți cu butonul NEW și alegeți Map (harta).

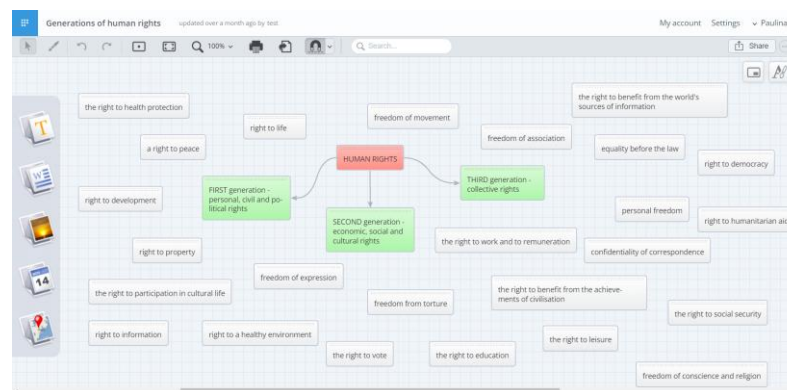
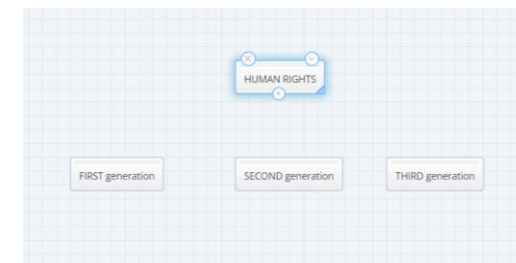


PREGĂTIȚI ACTIVITATEA

1. Folosind pictogramele din partea stângă, adăugați elementele diagramei pe care doriți să o creați.



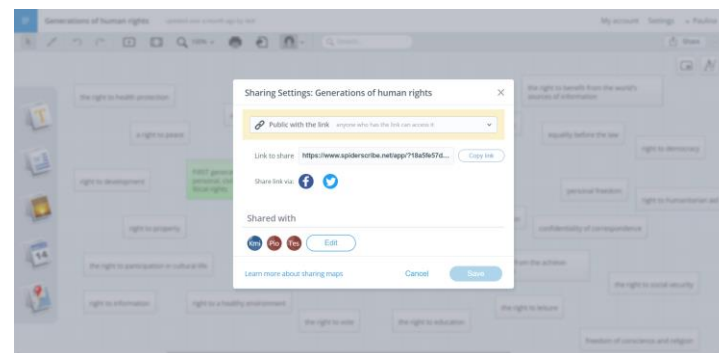
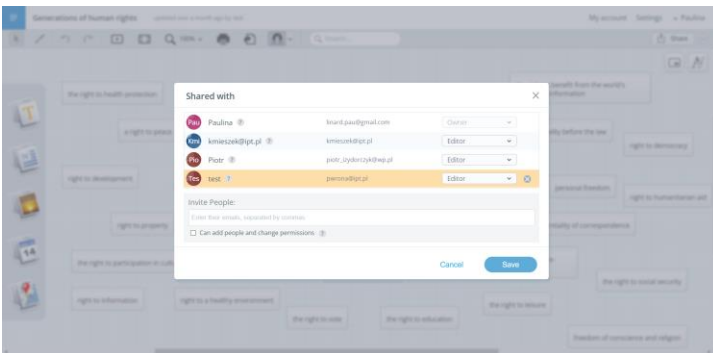
2. Trageți elementul selectat spre dreapta, apoi adăugați textul, fotografia sau fișierul.
3. În partea de jos a fiecărui element cu text, există un "+" pentru a conecta elementele din diagramă.
4. Creați și conectați categoriile principale și apoi adăugați elemente cu diferite drepturi ale omului - elevii le vor potrivi (este sarcina lor).
5. Cu ajutorul butonului din dreapta sus (Stencil Properties) puteți schimba culoarea de fundal a elementelor cu text.





SALVAȚI ȘI PUBLICAȚI

1. Cu ajutorul butonului SHARE puteți obține linkul către harta dvs. și să o trimiteți elevilor (puneți linkul în misiunea din GooseChase), cu ajutorul butonului EDIT adăugați e-mailurile elevilor dvs. - aceștia vor putea edita harta și conecta elemente (clasificați drepturile omului în generații)



INFORMAȚII SUPLIMENTARE

Link pentru harta pregătită: [Diagram Human Rights](#)

