



 DISCIPLINA	Filozofie
 TEMA	Rene Descartes / Meditația 1 – Ce poate fi pus la îndoială
 NIVELUL	16-18 ani
 INSTRUMENT	Quizalize
 ACTIVITATE	Chestionar

 **RESURSE:** Link-uri utile sunt incluse în secțiunea "Resurse" din secvența pedagogică nr. 1.





PAȘII – SĂ ÎNCEPEM


1. Accesați [Quizalize.com](https://quizalize.com)


2. Creați un cont sau conectați-vă pur și simplu cu contul dvs. de Gmail.

Quizalize


Sign up


Log in

 Log in with Google

 Log in with Office 365

or

 Your school e-mail address

 Your password

Log in

[Forgot your password?](#)





PREGĂTIȚI ACTIVITATEA

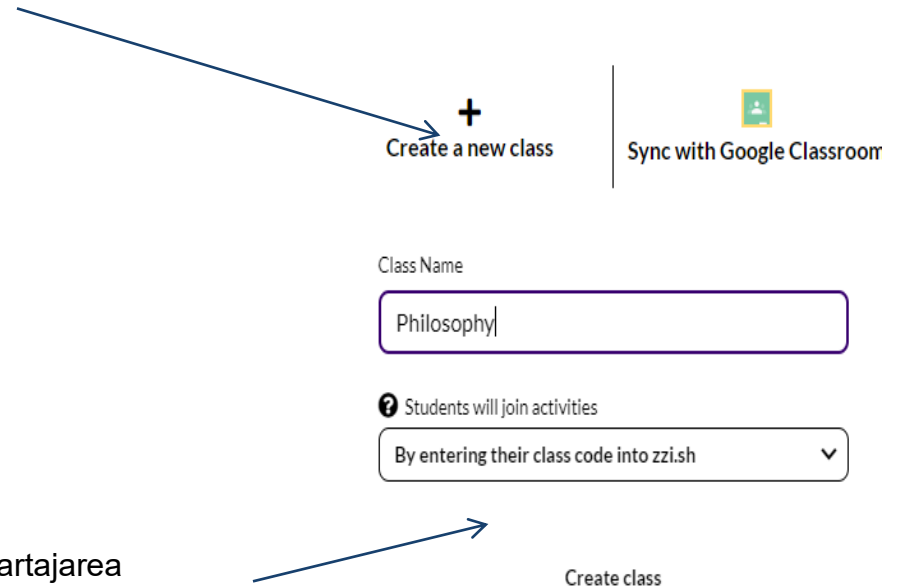
My Library

Create

Search Resources...



1. După ce v-ați logat, dați clic pe butonul "Creați o clasă".



The screenshot shows the 'Create a new class' interface. A blue arrow points from the text '1. După ce v-ați logat, dați clic pe butonul "Creați o clasă"' to the '+ Create a new class' button. Another blue arrow points from the text '2. După ce ați creat clasa, invitați elevii să se alăture clasei prin partajarea codului.' to the 'Create class' button. The interface includes a 'Sync with Google Classroom' option, a 'Class Name' input field containing 'Philosophy', a dropdown menu for 'Students will join activities' set to 'By entering their class code into zzi.sh', and a 'Create class' button.

2. După ce ați creat clasa, invitați elevii să se alăture clasei prin partajarea codului.





3. Apăsați butonul "Create" din partea de sus a paginii.


Create

Create new quiz

 Upload PDF


 Import from Quizlet

 Add YouTube video

 Generate with ChatGPT

 Upload web link

4. Va apărea o listă cu opțiuni de creare a chestionarelor. Alegeți prima opțiune, "create new quiz" (creați un nou test) ”

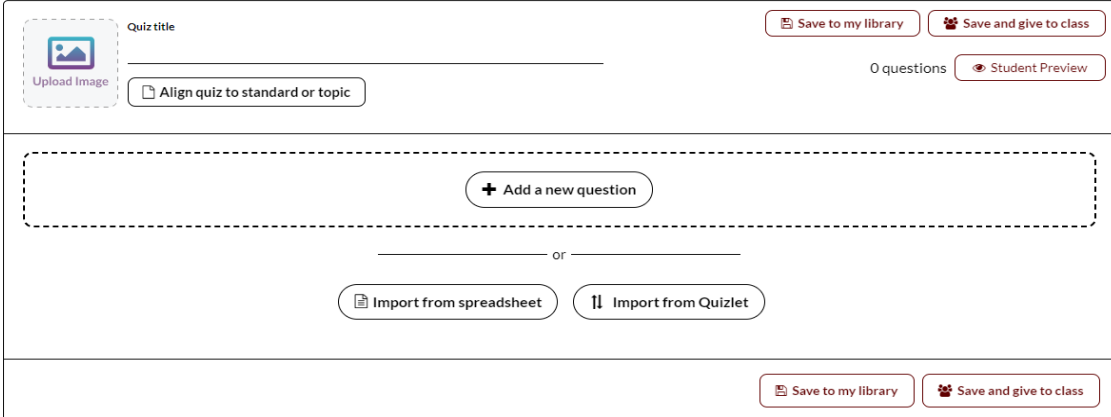
 Import from Google Forms

Paste your Google Form !

Browse



5. Va apărea un șablon pentru a crea un chestionar în care trebuie să introduceți întrebările chestionarului și toate informațiile relevante.



The screenshot shows a quiz creation interface. At the top, there is a 'Quiz title' field with a 'Save to my library' button and a 'Save and give to class' button. Below the title field is an 'Upload Image' button and an 'Align quiz to standard or topic' checkbox. In the center, there is a large dashed box containing an 'Add a new question' button. Below this box, there is an 'or' separator and two buttons: 'Import from spreadsheet' and 'Import from Quizlet'. At the bottom, there are 'Save to my library' and 'Save and give to class' buttons. The interface also shows '0 questions' and a 'Student Preview' button.

 **SALVAȚI ȘI PUBLICAȚI**

1. După ce ați creat testul, dați clic pe butonul "save and give to class" din colțul din dreapta al paginii.



INFORMAȚII SUPLIMENTARE

Duration Read aloud NO

Question type Fix answer order NO

Question

Answers What can be called into doubt
Mark one answer as correct

The Dream experience

Perceptions and Awareness

up to 6

Answer explanation Optional
The first meditation is titled What can be called into doubt, as Descartes begins to wonder what is real and what is not real.

Give this quiz to

In class

Give to class as a Classic Quiz

as homework

as an exam

as a printed PDF

