




 DISCIPLINA	Limba spaniolă
 SUBIECTUL LECȚIEI	Vocabular: Eu și familia mea
 CLASA	6-12 (11-18 ani), în funcție de nivelul de competență lingvistică
 OBIECTIVELE ÎNVĂȚĂRII	<ul style="list-style-type: none"> • Învățarea și memorarea cuvintelor noi de vocabular specific spaniol despre membrii familiei <p>Elevii vor putea să:</p> <ul style="list-style-type: none"> • Cunoască cuvinte noi în limba spaniolă • Cunoască și să memoreze cuvinte specifice din vocabularul spaniol despre membrii familiei • Știe cum să folosească corect aceste cuvinte noi în propoziții • Învețe să își descrie familiile în limba spaniolă
 TIMPUL NECESAR	1 oră: o jumătate de oră pentru a studia cuvinte noi din vocabularul spaniol și o jumătate de oră pentru a răspunde la chestionar
 PREPARATION	1 oră pentru a pregăti flashcard-uri cu Quizlet + 1 oră sau mai mult pentru a crea testul interactiv cu Kahoot!

**MATERIALE**

- Fișe de lucru ([Quizlet](#))
- Chestionar interactiv ([Kahoot!](#))
- Tablă inteligentă
- Conexiune la Internet
- Device pentru fiecare elev (smartphone sau tabletă)

**TEHNICI**

- I Parte: Învăță cuvinte noi din vocabularul spaniol despre membrii familiei prin intermediul flashcard-urilor
- A II-a Parte: Testarea cunoștințelor dobândite prin completarea unui test interactive

**FORMA DE LUCRU**

Această activitate poate fi realizată ca:

- Activitate individuală
- Activitate pe grupe

**PREZENTAREA PLANULUI DE LECȚIE****Pregătirea:**

- Selectați cuvintele de vocabular în spaniolă legate de membrii familiei pe care doriți ca elevii să le învețe.



- După ce ați ales cuvintele noi, creați fișele cu ajutorul Quizlet. Cum să le pregătiți? Consultați fișa explicativă nr. 22.
- Apoi, pregătiți un test interactiv pentru a-i implica pe elevi și pentru a testa cunoștințele pe care le-au dobândit cu ajutorul Kahoot! Cum să îl pregătiți? Consultați fișa explicativă nr. 15.

Introducere:

Introduceți pe scurt tema lecției "Eu și familia mea" în limba spaniolă și încercați să captați atenția și curiozitatea elevilor întrebându-i despre familia lor: dacă au frați sau surori, câți unchi au, etc.

Implementare:

I Parte: Învăță cuvinte noi din vocabularul spaniol despre membrii familiei prin intermediul flashcard-urilor

- Arătați elevilor fișele pregătite cu Quizlet care conțin cuvintele de vocabular selectate în limba spaniolă despre membrii familiei, repetând cuvintele de mai multe ori pentru ca elevii să memoreze sensul și pronunția corectă.
- Apoi, chemați elevii pe rând întrebându-i care este cuvântul spaniol pentru un anumit membru al familiei.
- Dezvăluiți răspunsul corect întorcând flashcard-ul.

A II-a Parte: Testarea cunoștințelor dobândite prin completarea unui test interactiv

- În a doua parte a lecției, implicați elevii cerându-le să rezolve un test interactiv creat cu Kahoot! pentru a testa vocabularul spaniol nou dobândit.



Rezumat:

- În prima parte a activității, elevii învață și memorează cuvinte noi în limba spaniolă: folosirea de cartonașe îi ajută să învețe vocabularul despre membrii familiei și relațiile dintre ei.
- Apoi, elevii sunt implicați și își testează cunoștințele dobândite prin intermediul unui joc interactiv de tip quiz.
- Urmărind rezultatele testului în timp real, verificați dacă elevii au dificultăți în memorarea noului vocabular.

Tema pentru acasă:

Cereți elevilor să-și prezinte și să-și descrie familia, mai întâi în scris și apoi oral, folosind noul vocabular spaniol învățat în timpul lecției.

