




	PRZEDMIOT	Angielski
	TEMAT LEKCJI	Popularne idiomy
	WIEK	15-16 lat
	NARZĘDZIE	Flipgrid
	AKTYWNOŚĆ	Rozpocznij rozmowę używając popularnych angielskich idiomów

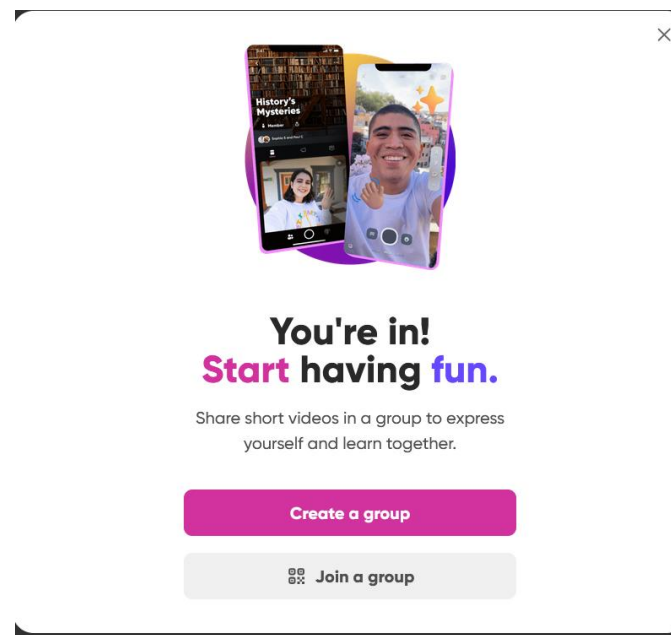
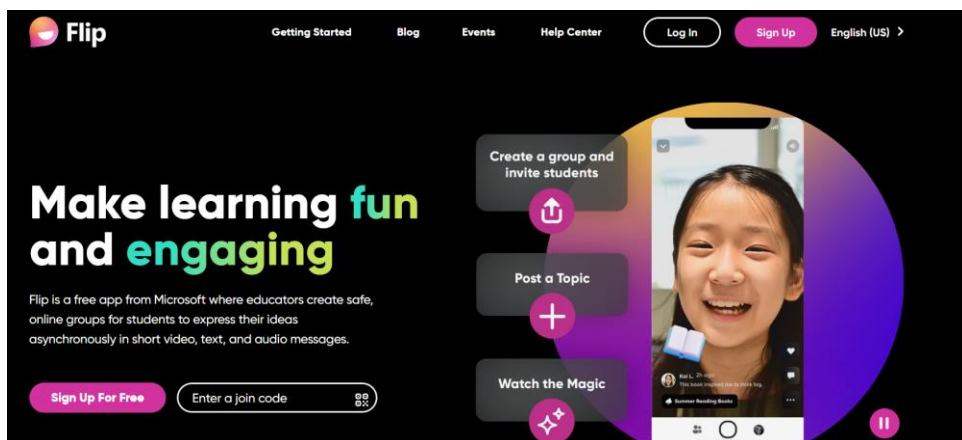
 **ZASOBY:** Lista popularnych angielskich idiomów i pytań pomocniczych do wykorzystania w codziennych rozmowach. Przydatne linki znajdują się w sekcji "Zasoby" sekwencji pedagogicznej nr 6





ROZPOCZĘCIE PRACY

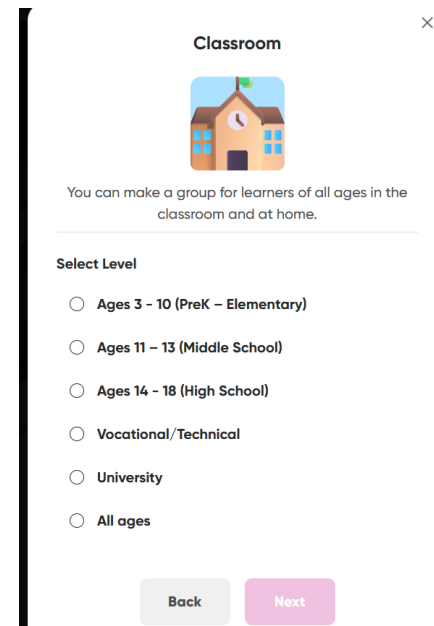
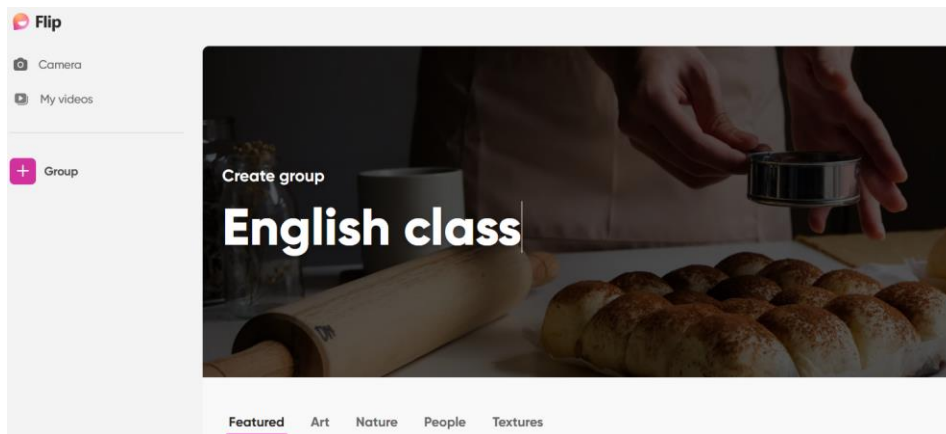
1. Przejdź do strony internetowej: info.flip.com/en-us
2. Kliknij przycisk 'sign up' i utwórz konto



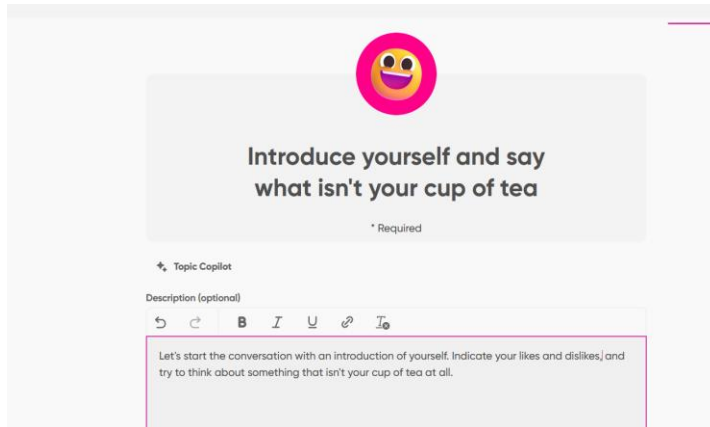



PRZYGOTOWANIE AKTYWNOŚCI

1. Wybierz opcję utwórz grupę 'Create a group' i kliknij utwórz klasę 'create a classroom'
2. Napisz nazwę swojej grupy i dodaj zdjęcie



3. Kliknij przycisk + i dodaj temat. Uwzględnij tytuł, opis i multimedia oraz wybierz czas nagrywania





Introduce yourself and say what isn't your cup of tea

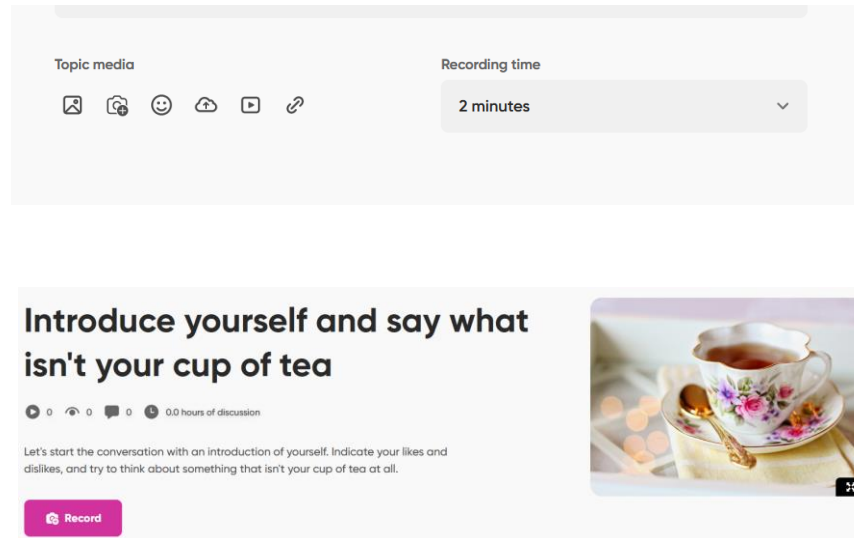
* Required

Topic Copilot

Description (optional)

Let's start the conversation with an introduction of yourself. Indicate your likes and dislikes, and try to think about something that isn't your cup of tea at all.

Record



Topic media

Recording time


2 minutes

Introduce yourself and say what isn't your cup of tea

0.0 hours of discussion

Let's start the conversation with an introduction of yourself. Indicate your likes and dislikes, and try to think about something that isn't your cup of tea at all.

Record



Explain a situation using the expression "When in Rome"

0.0 hours of discussion

Then tell your classmates something that you know about Rome.

Record



When have you gone the extra mile to do something?

0.0 hours of discussion

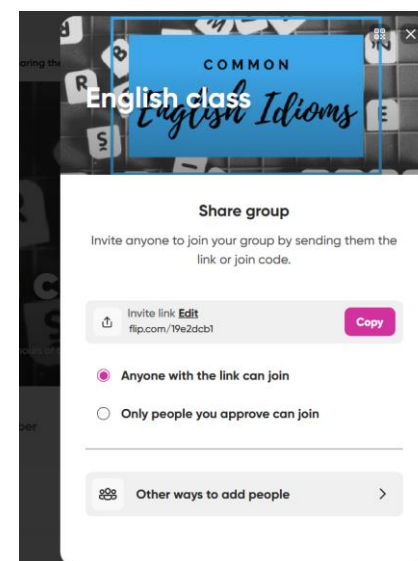
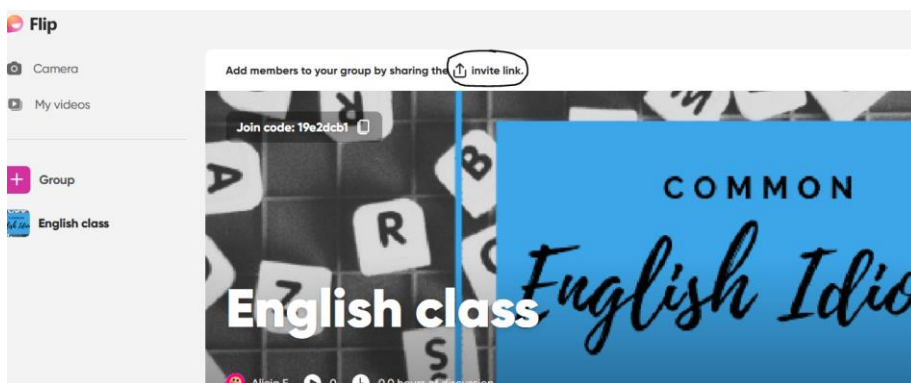
Record





ZAPIS I PUBLIKACJA

1. Udostępnij link swoim uczniom



DODATKOWE INFORMACJE

Sprawdź ćwiczenie końcowe [tutaj](#)

