




 PRZEDMIOT	Nauka języków
 TEMAT LEKCJI	Słownictwo A1: Moja rodzina i ja
 KLASA	11-18 lat, zgodnie z poziomem biegłości językowej
 CELE NAUCZANIA	<p>Nauka i zapamiętywanie nowych, specyficznych hiszpańskich słówek dotyczących członków rodziny.</p> <p>Uczniowie będą umieli:</p> <ul style="list-style-type: none"> • Poznawanie nowych słów w języku hiszpańskim • Poznanie i zapamiętanie konkretnych hiszpańskich słówek dotyczących członków rodziny • Wiedzieć, jak prawidłowo używać tych nowych słów w zdaniach • Nauczyć się opisywać swoją rodzinę w języku hiszpańskim
 WYMAGANY CZAS	1 h: (0,5 h na naukę nowych hiszpańskich słówek i 0,5 h na rozwiązanie quizu.
 PRZYGOTOWANIE	2 h (1h na przygotowanie fiszek w Quizlet + 1 h lub więcej na stworzenie interaktywnego quizu w Kahoot!)



MATERIAŁY

- Fiszki ([Quizlet](#))
- Interaktywny quiz ([Kahoot!](#))
- Tablica interaktywna
- Połączenie internetowe
- Urządzenie dla każdego ucznia (smartfon lub tablet)
- Zasoby:



METODY PRACY:

- Część 1: Nauka nowych hiszpańskich słówek dotyczących członków rodziny za pomocą fiszek
- Część 2: Testowanie zdobytej wiedzy poprzez wypełnienie interaktywnego quizu



FORMY PRACY

To ćwiczenie może być wykonywane zarówno jako aktywność indywidualna lub grupowa



PRZEBIEG LEKCJI

Przygotowanie:

- Wybierz słówka w języku hiszpańskim związane z członkami rodziny, których chcesz, aby uczniowie się nauczyli.
- Po wybraniu nowych słów utwórz fiszki za pomocą Quizlet. Jak to przygotować? Sprawdź arkusz objaśniający narzędzie nr 22.

- Następnie przygotuj interaktywny quiz, aby zaangażować uczniów i sprawdzić zdobytą przez nich wiedzę za pomocą Kahoot! Jak go przygotować? Sprawdź arkusz objaśniający narzędzie nr 15.

Realizacja:

Krótko przedstaw temat lekcji "Moja rodzina i ja" w języku hiszpańskim i spróbuj przyciągnąć uwagę i ciekawość uczniów, pytając ich o ich rodzinę: czy mają braci lub siostry, ilu mają wujków itp.

Wdrożenie:

Część 1: Nauka nowych hiszpańskich słówek o członkach rodziny poprzez fiszki

- Pokaż uczniom fiszki przygotowane w Quizlet zawierające wybrane słówka w języku hiszpańskim dotyczące członków rodziny, powtarzając je kilka razy, aby uczniowie zapamiętali ich znaczenie i poprawną wymowę.
- Następnie wywołaj uczniów po kolei, pytając ich, jakie jest hiszpańskie słowo oznaczające konkretnego członka rodziny.
- Ujawnij poprawną odpowiedź, odwracając fiszkę.

Część 2: Testowanie zdobytej wiedzy poprzez wypełnienie interaktywnego quizu

- W drugiej części lekcji zaangażuj uczniów, prosząc ich o rozwiązanie interaktywnego quizu stworzonego za pomocą Kahoot! w celu sprawdzenia ich nowo nabytego hiszpańskiego słownictwa.

Podsumowanie:

- W pierwszej części ćwiczenia uczniowie uczą się i zapamiętują nowe hiszpańskie słowa: używanie fiszek pomaga im w nauce słownictwa dotyczącego członków rodziny i ich relacji.
- Następnie uczniowie są angażowani i testują zdobytą wiedzę poprzez interaktywną grę quizową.

- Śledząc wyniki quizu w czasie rzeczywistym, można sprawdzić, czy uczniowie mają trudności z zapamiętaniem nowego słownictwa.

Praca domowa:

Poproś uczniów, aby przedstawili i opisali swoją rodzinę, najpierw w formie pisemnej, a następnie ustnej, używając nowego hiszpańskiego słownictwa poznanego podczas lekcji.

