




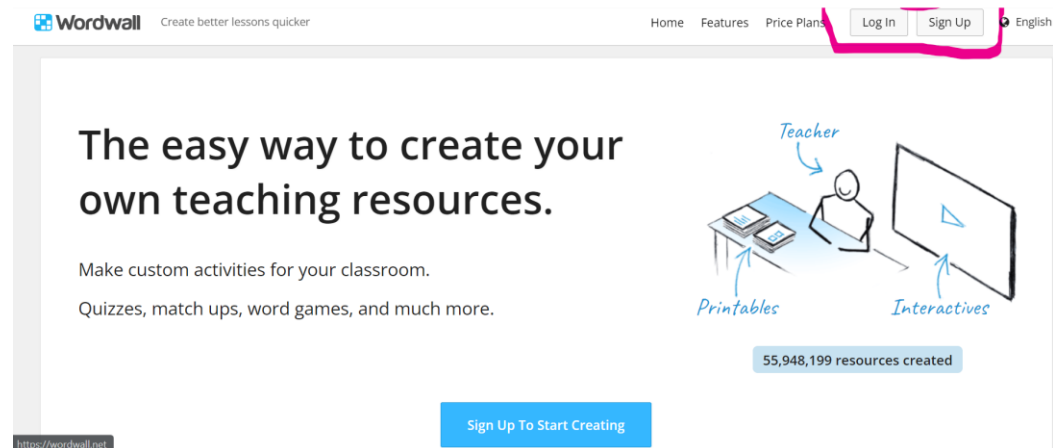
	<b>MATIÈRE</b>	Anglais
	<b>THÈME DE LA LEÇON</b>	Vocabulaire - Technologie, ordinateurs, Internet
	<b>PUBLIC CIBLE</b>	15-16 ans
	<b>OUTIL</b>	Wordwall
	<b>ACTIVITÉ</b>	Créez un quiz et apprenez du nouveau vocabulaire avec Wordwall.

 **RESSOURCES:** Des liens utiles sont inclus dans la section "Ressources" de la séquence pédagogique n° 11.

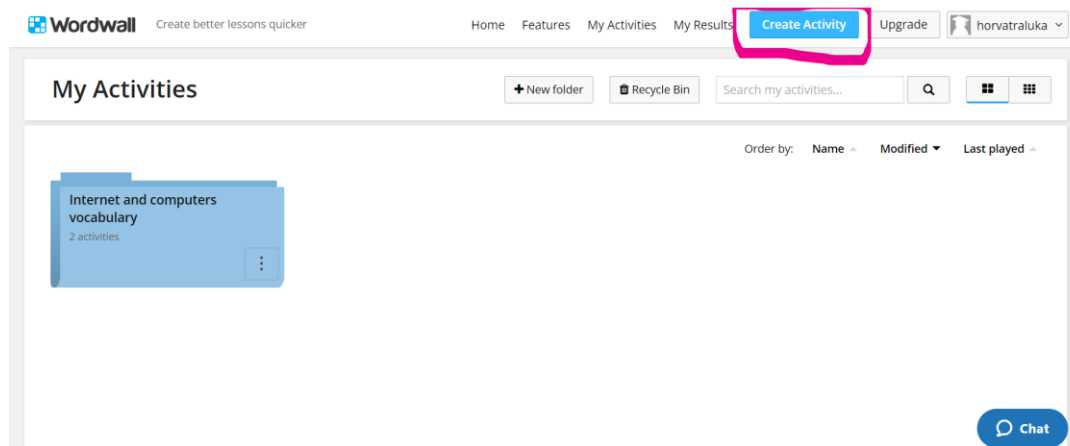
### ÉTAPES – DÉBUTER

1. Allez sur le site web : [Wordwall.net](https://wordwall.net) (disponible [en français](#))
2. S'inscrire pour commencer à créer - cliquez sur le bouton "Sign up" ou "S'inscrire" sur le côté droit de la barre de navigation supérieure et créez un compte ou connectez-vous si vous en avez déjà un.



### PREPARE THE ACTIVITY

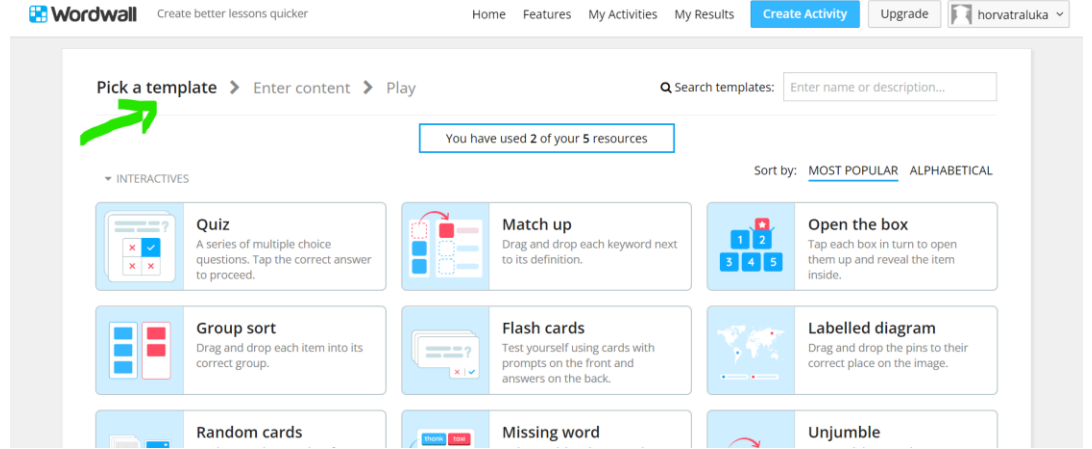
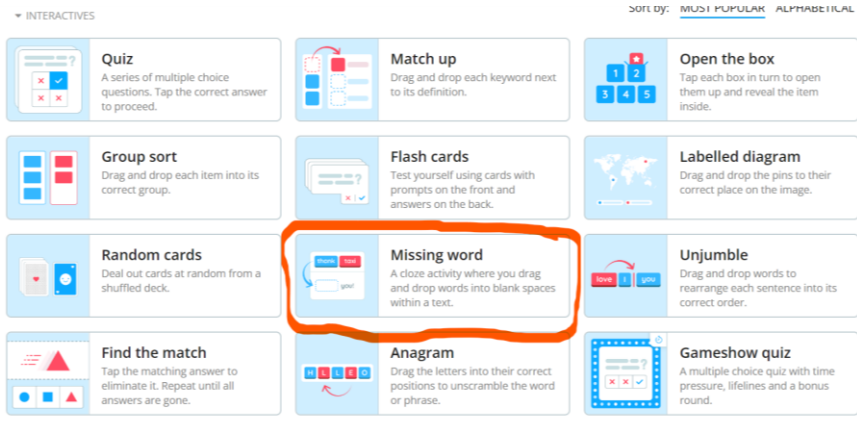
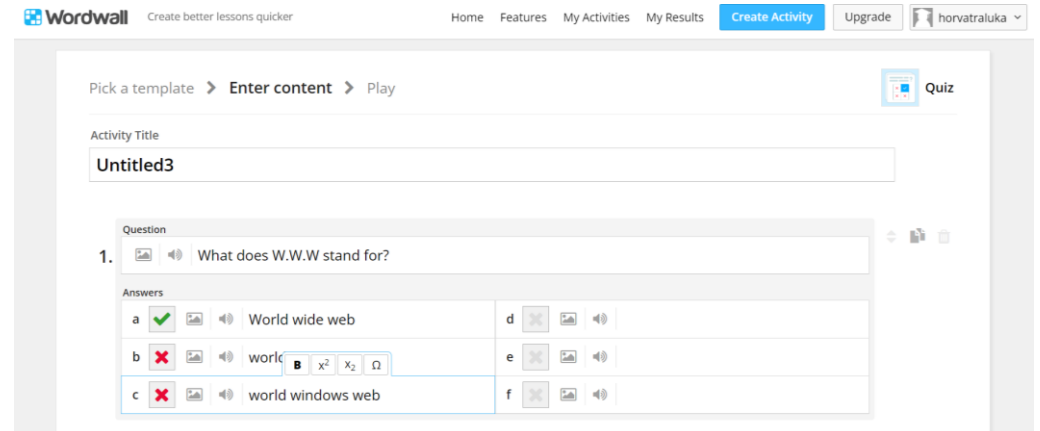
1. Cliquez sur le bouton bleu "Create activity" ou "Créer une activité".



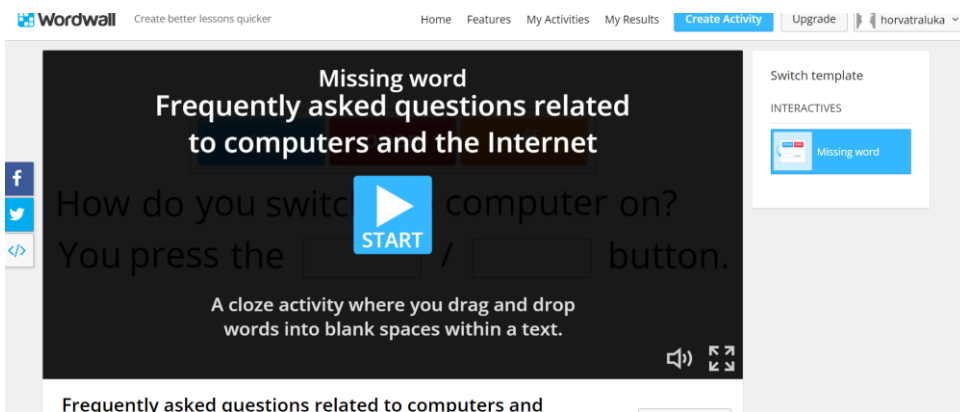
2. Créez un nouveau dossier portant un certain nom et ajoutez toutes les activités correspondant à ce dossier.

3. Pour une nouvelle activité, sélectionnez votre modèle et entrez votre contenu. Chaque modèle a des graphiques, polices et sons différents.

4. Choisissez deux modèles pour la leçon :  
"Missing word" ou Mot manquant et "Quiz".

5. Invitez les élèves à compléter certains mots manquants relatifs aux ordinateurs et à l'Internet et envoyez-leur le lien pour cette activité.



Wordwall Create better lessons quicker Home Features My Activities My Results Create Activity Upgrade horvatraluka

Missing word  
Frequently asked questions related to computers and the Internet

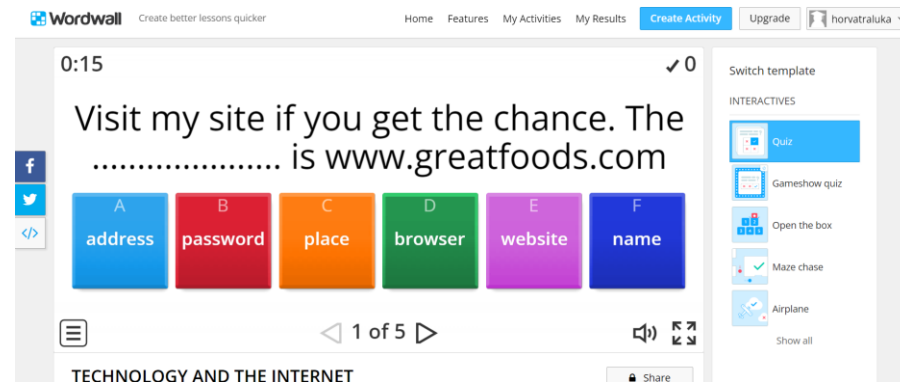
How do you switch a computer on?  
You press the \_\_\_\_\_ button.

A cloze activity where you drag and drop words into blank spaces within a text.

Switch template  
INTERACTIVES  
Missing word

START

Frequently asked questions related to computers and



Wordwall Create better lessons quicker Home Features My Activities My Results Create Activity Upgrade horvatraluka

0:15 ✓ 0

Visit my site if you get the chance. The  
..... is www.greatfoods.com

A address B password C place D browser E website F name

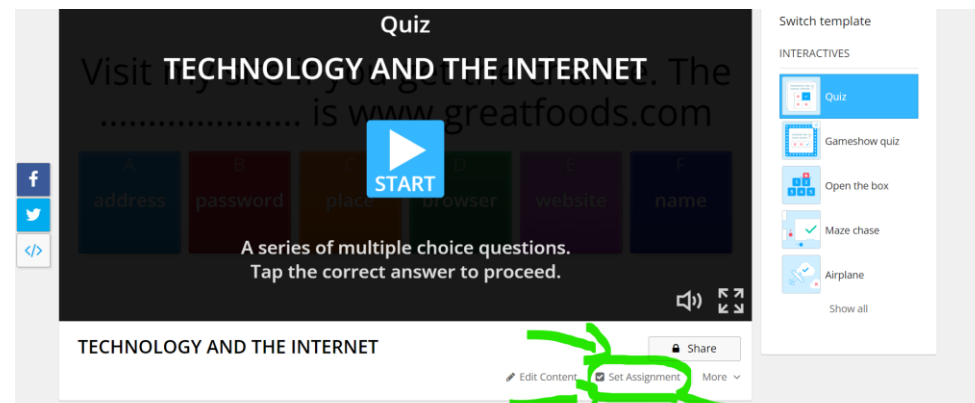
1 of 5

TECHNOLOGY AND THE INTERNET

Switch template  
INTERACTIVES  
Quiz  
Gameshow quiz  
Open the box  
Maze chase  
Airplane  
Show all

Share

6. Pour commencer à collecter les résultats, accédez à n'importe quelle page d'activité et sélectionnez "Set assignment" ou "Donner une tâche" (les résultats de chaque élève sont enregistrés et mis à la disposition de l'enseignant).



Wordwall Create better lessons quicker Home Features My Activities My Results Create Activity Upgrade horvatraluka

Quiz

Visit my site if you get the chance. The  
..... is www.greatfoods.com

A address B password C place D browser E website F name

A series of multiple choice questions.  
Tap the correct answer to proceed.

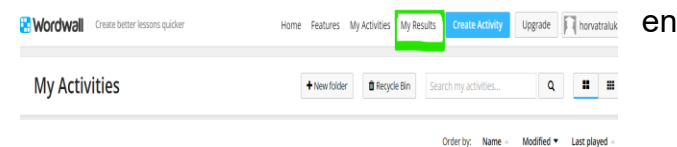
TECHNOLOGY AND THE INTERNET

Switch template  
INTERACTIVES  
Quiz  
Gameshow quiz  
Open the box  
Maze chase  
Airplane  
Show all

Share

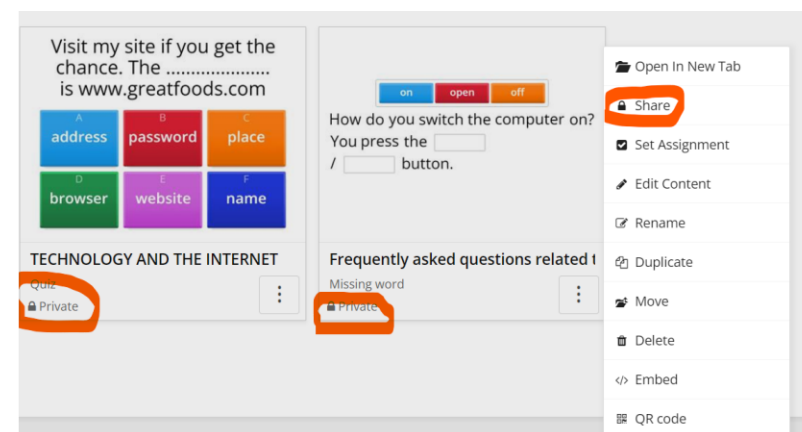
Edit Content **Set Assignment** More

7. Pour consulter les résultats, visitez la section My results ou Mes résultats haut de la page.

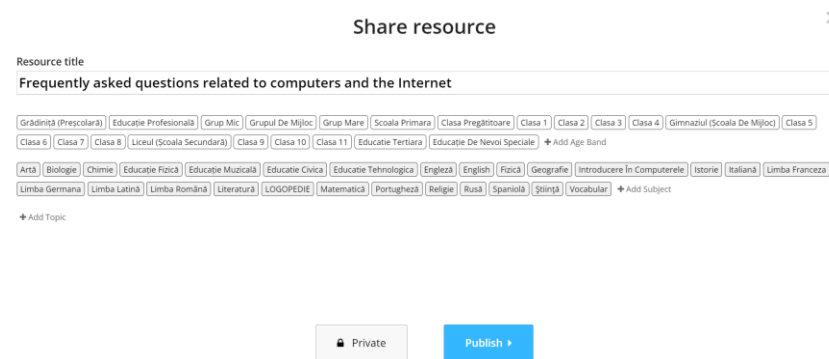


### ENREGISTRER ET PUBLIER

1. Toute activité que vous créez peut être rendue **publique**. Vous pouvez partager le lien de chaque page d'activité par courriel, sur les médias sociaux ou par d'autres moyens.
2. Si vous préférez, vous pouvez garder les activités **privées**, ce qui signifie que vous seul pouvez y accéder. Toutes les activités sont initialement privées lorsque vous les créez.



3. Pour les partager, cliquez sur le **bouton Partager** de la page de l'activité. Cliquez ensuite sur **Rendre public** et ajoutez des balises pour l'âge, la matière et le sujet afin que les autres enseignants puissent les trouver plus facilement. Vous obtiendrez un lien unique pour votre activité, que vous pourrez envoyer par courrier électronique ou publier sur les médias sociaux.




### INFORMATIONS COMPLÉMENTAIRES

