




SPIDERSCRIBE


<https://www.spiderscribe.net/>


 **CATEGORIE:** Acțiune

 **NIVELUL DE STUDIU ȘI DISCIPLINA:** Pentru toate clasele și toate materiile.


 **SCURTĂ DESCRIERE:** SpiderScribe este un instrument online de cartografiere mentală și brainstorming pe care elevii și profesorii îl pot folosi pentru a organiza idei, notițe, concepte etc.

TIMP PENTRU A CITI ACEST CARD: 3 minute

 **OBIECTIVELE ÎNVĂȚĂRII:** Elevii sau profesorii se străduiesc adesea să organizeze ideile sau informațiile legate de un anumit subiect. Uneori, materialele didactice prezentate mai mult vizual au un impact mai mare asupra elevilor în ceea ce privește nivelul de atenție, implicarea și capacitatea de a înțelege și memora conceptele. SpiderScribe permite organizarea ideilor și conceptelor prin prezentarea lor vizuală clară și simplă.

 **CÂND ESTE NECESAR ACEST INSTRUMENT:** SpiderScribe poate fi folosit pentru a fixa informații și concepte, pentru a le explica pe cele mai complexe prin simplificarea și schematizarea lor, pentru a revizui lecțiile învățate, pentru a planifica proiecte, pentru a cerceta subiecte, pentru a conecta și organiza idei, precum și pentru a partaja și colabora.

 **NIVEL DE DIFICULTATE (RATA) ȘI VÂRSTA:** Ușor, 8+

 **DE CE SĂ SE UTILIZEZE ACEST INSTRUMENT:** Acest instrument îi poate ajuta pe profesori să organizeze conceptele și informațiile într-un mod vizual și mai simplu, învățându-i pe elevi să facă conexiuni între conceptele și noțiunile învățate. Pentru învățarea logică și/sau vizuală, SpiderScribe poate fi un instrument excelent pentru a organiza informații și conținuturi mai complexe, cum ar fi narațiuni, descrieri, discuții etc. În plus, SpiderScribe este un instrument de colaborare care permite și îi învață pe elevi să lucreze împreună la proiecte sau activități. De asemenea, poate îmbunătăți abilitățile profesorilor și poate crea oportunități pentru includerea și implicarea elevilor cu dificultăți de învățare.

DESCRIEREA INSTRUMENTULUI: SpiderScribe este un instrument foarte ușor și intuitiv pe care elevii pot învăța rapid să îl folosească. Nu există șabloane predefinite din care să se aleagă, deoarece utilizatorii pot crea hărți în formă liberă, adăugând text, imagini, fișiere, hărți geografice și evenimente din calendar pentru a crea prezentări unice de informații. Utilizatorii pot desena săgeți pentru a conecta ideile sau pentru a permite ca elementele de pe hartă să rămână independente. Acest instrument poate fi folosit de elevi pentru a lucra la proiecte, a colabora în grupuri sau a trimite sarcini într-un mod inedit. Le permite utilizatorilor să partajeze hărțile cu alte persoane, iar mai multe persoane le pot edita în timp real.

PREGĂTIREA ȘI MODUL DE UTILIZARE A INSTRUMENTULUI: Pentru a începe să utilizați SpiderScribe este necesar să creați un cont. După ce a fost introdusă o casetă inițială, se poate adăuga o alta prin simpla apăsare și glisare pentru a le conecta pe cele două cu o linie în formă de săgeată, care creează automat o curbă cu aspect natural. Este posibilă personalizarea hărții prin modificarea dimensiunii casetei, a mărimii și tipului de font și adăugarea de imagini, link-uri, documente etc. SpiderScribe permite utilizatorilor să creeze hărți private sau publice, să colaboreze și să le partajeze cu alte persoane. Hărțile pot fi accesate de oriunde, deoarece sunt stocate în cloud.

EXEMPLU: Acesta este un exemplu de utilizare SpiderScribe în scopuri didactice:
<https://youtu.be/5FyfvdmHrLs>

RESURSELE NECESARE: Computer/Notebook/
Telefon mobil – Adresă de Email – Tablă Interactivă – Conexiune la Internet

REFERINȚE SUPLIMENTARE:

- Introduction to SpiderScribe <https://www.spiderscribe.net/videos/VideoIntroduction.php>
- SpiderScribe Blog <https://blog.spiderscribe.net/>
- How to use SpiderScribe https://youtu.be/xDMzpj_YcMI



AVANTAJELE ȘI DEZAVANTAJELE UTILIZĂRII INSTRUMENTULUI:

AVANTAJE Interactivitate; o mare varietate de caracteristici; platformă simplu de utilizat; posibilitatea de colaborare în timp real.

DEZAVANTAJE Nu se pot adăuga materiale audio și video în hărțile mentale; posibilități limitate de personalizare a aspectului hărții; site-ul web nu este atractiv din punct de vedere estetic; este necesară o conexiune la internet.

RATA DE RECOMANDARE DIN PARTEA PROFESORILOR (SCOR): 3/5