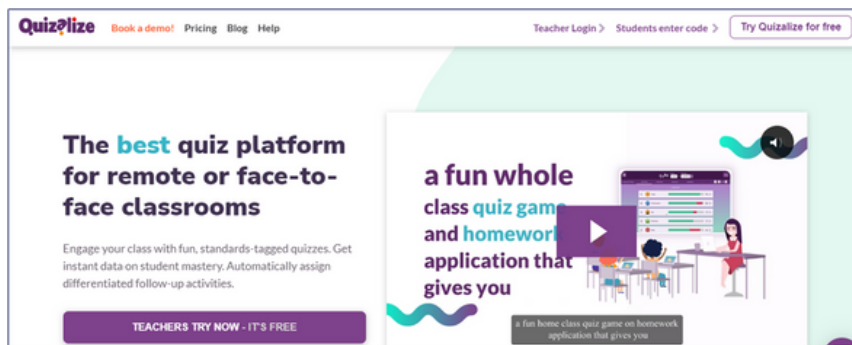



Quizalize


QUIZALIZE

<https://www.quizalize.com/>




 **CATEGORIE:** Acțiune

 **NIVELUL DE STUDIU ȘI DISCIPLINA:** Quizalize poate fi folosit pentru diferite grupuri de elevi, începând de la școala primară și elementară până la nivel de colegiu și universitate.


 **SCURTĂ DESCRIERE:** Quizalize este un joc cu întrebări care îi ajută pe profesori să înțeleagă mai bine elevii și nevoile lor. Este un instrument la îndemână pentru profesori pentru a ști unde se află elevii și cum se descurcă aceștia în clasă.


TIMP PENTRU A CITI ACEST CARD: 4 minute

 **OBIECTIVELE ÎNVĂȚĂRII:** Quizalize este un instrument de creare de chestionare cu funcționalitate de joc care poate fi folosit pentru a stimula implicarea elevilor, pentru a crește participarea acestora și pentru a îmbunătăți învățarea. Pe măsură ce elevii dau testele, profesorii colectează informații esențiale și date analitice despre performanța lor și urmăresc progresul lor în timp real. Aceste rapoarte aduc beneficii evaluării formative și oferă profesorilor date esențiale care îi ajută să planifice intervenții eficiente, să ofere oportunități de învățare separate pentru elevi și să informeze planificarea lecțiilor și strategiile de predare.

 **CÂND ESTE NECESAR ACEST INSTRUMENT:** Să planifice și să acționeze pe baza a ceea ce au învățat.

 **NIVEL DE DIFICULTATE (RATA) ȘI VÂRSTA:** Ușor, 5-7, 8-10, 11-13, 14-16, 17-18

 **DE CE SĂ SE UTILIZEZE ACEST INSTRUMENT:** Există mai multe site-uri web de jocuri în clasă, dar datele diferențiază Quizalize. Profesorii pot vedea cine are nevoie de ajutor în timp ce elevii încă fac testul și pot vedea cum au răspuns elevii la fiecare întrebare. De asemenea, software-ul face ca evaluările formative să fie distractive pentru elevi. Atunci când elevii se bucură de recenzii, profesorii pot implementa rapid examinări mai frecvente. Acest lucru are ca rezultat date mai valoroase privind progresul, realizările și lacunele în învățare ale elevilor la nivel micro și macro. Profesorii pot apoi să implementeze rapid și ușor învățarea diferențiată, personalizată în funcție de nevoile fiecărui elev, maximizând progresul tuturor elevilor.

 **DESCRIEREA INSTRUMENTULUI:** Quizalize este un site web de jocuri cu întrebări pentru sala de clasă. Testele pot fi create cu întrebări cu alegere multiplă sau cu două variante de răspuns sau cu răspunsuri dintr-un singur cuvânt, prezentate sub formă de puzzle-uri de cuvinte. Elevii accesează chestionarul de pe web folosind un cod de clasă și văd chestionarul finalizat pe ecranul lor. Profesorii pot vedea progresul fiecărui elev în raport cu obiectivul de punctaj și pot alege să arate acest progres clasei. Profesorii se pot conecta la Google Classroom prin intermediul ZZish, un sistem de tablou de bord/sistem de urmărire a datelor elevilor. Elevii pot juca rapid jocul folosind codul clasei sau se pot conecta cu contul lor G Suite for Education. Sunt disponibile chestionare gata făcute, unele gratuite, iar profesorii pot partaja chestionarele pe care le creează gratuit sau contra cost. După desfășurarea testului, elevii pot vedea scorul lor, timpul necesar pentru a răspunde la fiecare întrebare și o listă cu întrebările, răspunsurile lor și răspunsurile corecte. De asemenea, profesorii văd o listă rapidă a elevilor care s-au descurcat bine și care au nevoie de ajutor.

 **PREGĂTIREA ȘI MODUL DE UTILIZARE A INSTRUMENTULUI:** Profesorii pot folosi acest instrument pentru a crea teste noi sau pentru a folosi testele create de alți profesori. Este un instrument accesibil, având disponibilă funcția text-to-speech. Odată ce testele sunt finalizate, profesorii pot avea acces la progresul elevilor. Pentru mai multe informații, vizitați: <https://www.educatorstechnology.com/2021/11/quizalize-engage-your-class-using-game.html>

 **RESURSELE NECESARE:** Tablete – Smartphone – Laptop cu o conexiune la internet și un browser/Tablă inteligentă

 **REFERINȚE SUPLIMENTARE:**

- Technology for Teachers and Students, *Quizalize Tutorial – Educational Games* <https://www.youtube.com/watch?v=3M3We-Sl0tM>

 **AVANTAJELE ȘI DEZAVANTAJELE UTILIZĂRII INSTRUMENTULUI:**

AVANTAJE Quizalize are o interfață colorată, prietenoasă pentru copii, ușor de utilizat și intuitivă. Atunci când creează chestionare, profesorii pot merge dincolo de opțiunile tipice de întrebare și răspuns; de asemenea, pot alege între diferiți timpi de răspuns pentru elevi, pot adăuga explicații și pot împărți întrebările chestionarului în subiecte specifice. Imaginile și ecuațiile pot fi, de asemenea, adăugate la întrebări, ceea ce face ca Quizalize să fie ușor de integrat în orice materie școlară. Quizalize vă permite, de asemenea, să alegeți aleatoriu ordinea întrebărilor pentru a face lucrurile mai variate pentru elevi și să le proiectați pe tablă interactivă, astfel încât profesorii să poată da click pe chestionar direct pe tablă. Quizalize oferă o mare parte din suportul produsului încă de la început. Acesta pune la dispoziție un ghid, un tutorial video și un test demonstrativ.

DEZAVANTAJE Una dintre cele mai mari provocări pentru profesorii care doresc să utilizeze platforme pentru chestionare care necesită ca fiecare elev să aibă un dispozitiv este accesibilitatea dispozitivelor în sine. O altă potențială barieră este faptul că, deși funcțiile de bază ale Quizalize sunt gratuite, întregul pachet școlar trebuie plătit, ceea ce poate împiedica administrația școlii să fie dornică să îl introducă în toate clasele și disciplinele.

 **RATA DE RECOMANDARE DIN PARTEA PROFESORILOR (SCOR): 4.8/5**