





MY STORYBOOK


<https://www.mystorybook.com/>

 **CATEGORIE:** Acțiune

 **NIVELUL DE STUDIU ȘI DISCIPLINA:** Pentru elevii din învățământul primar și gimnazial și pentru materii pur umaniste (proză, poezie, fabule).


 **SCURTĂ DESCRIERE:** My Storybook este o platformă web care vă ajută să creați o carte de povești cu texte, ilustrații și personaje.

TIMP PENTRU A CITI ACEST CARD: 3 minute

 **OBIECTIVELE ÎNVĂȚĂRII:** Metodele tradiționale de predare nu sunt adesea suficiente pentru a stimula cât mai bine creativitatea elevilor. În plus, profesorii pot întâmpina dificultăți în a-i învăța pe elevii mai tineri arta scrierii creative și cum să inventeze, să scrie și să dezvolte o poveste cu toate personajele într-un mod logic, ordonat, respectând o structură narativă precisă, precum și genul, registrul și contextul ales.

 **CÂND ESTE NECESAR ACEST INSTRUMENT:** My Storybook îi poate ajuta pe elevi să își dezvolte creativitatea și să își îmbunătățească abilitățile de exprimare și de scriere, inventând povești de diferite genuri.

 **NIVEL DE DIFICULTATE (RATA) ȘI VÂRSTA:** Ușor, 6+

 **DE CE SĂ SE UTILIZEZE ACEST INSTRUMENT:** My Storybook este un instrument pe care chiar și cei mai mici elevi îl pot folosi cu ușurință. Acesta permite profesorilor să atribuie sarcini de scriere creativă într-un mod mai distractiv, interactiv și mai atractiv pentru elevi. De asemenea, îi poate ajuta pe profesori să explice și să împărtășească informații despre probleme sociale importante (stereotipuri de gen, dezastre naturale, probleme de mediu etc.) într-un mod simplu, potrivit pentru elevii din învățământul primar și gimnazial.

DESCRIEREA INSTRUMENTULUI: My Storybook este o platformă web pentru crearea și publicarea de povești. Ea pune la dispoziția utilizatorilor diverse funcții pentru caracterizarea personajelor, a decorului și a textului. My Storybook oferă profesorilor un teren de joacă digital pentru ca elevii să exerseze arta povestirii, dezvoltarea personajelor, crearea de structuri narrative și experimentarea unei varietăți de genuri, de la fantezie la fabule și de la poezie la proză.

PREGĂTIREA ȘI MODUL DE UTILIZARE A INSTRUMENTULUI: Înainte de a începe să utilizați My Storybook, este necesar să creați un cont personal pentru a vă conecta. Acesta oferă pagini goale pe care se poate construi o poveste personală. Pentru fiecare pagină, elevii pot să deseneze, să scrie textul folosind diferite fonturi (potrivite pentru elevii DYS), să adauge imagini, pictograme etc. Este posibil să alegeți un număr nelimitat de pagini sau să le ștergeți pe cele în exces. Odată lucrarea terminată, un link le va permite utilizatorilor să partajeze cartea online cu alții.

EXEMPLU: Acesta este un exemplu de carte de povești creată cu My Storybook:

<https://old.mystorybook.com/books/120349>

RESURSELE NECESARE: Computer/ Notebook/Telefon Mobil – Adresă de Email – Tablă Interactivă – Conexiune la Internet



REFERINȚE SUPPLEMENTARE:

- How To Integrate My Storybook Into Classrooms https://www.youtube.com/watch?v=Th3h4xwi280&ab_channel=MyStorybook
- How to Make a Kids' Storybook https://www.youtube.com/watch?v=MKZWc2GXTBE&ab_channel=MyStorybook

AVANTAJELE ȘI DEZAVANTAJELE UTILIZĂRII INSTRUMENTULUI:

AVANTAJE Personalizare; foarte ușor de utilizat.

DEZAVANTAJE Este necesară o conexiune la internet; unele funcții sunt disponibile doar în versiunea cu plată.

RATA DE RECOMANDARE DIN PARTEA PROFESORILOR (SCOR): 4/5