










Mindomo

MINDOMO

<https://www.mindomo.com/>

-  **CATEGORIE:** Acțiune, lucru în echipă
-  **NIVELUL DE STUDIU ȘI DISCIPLINA:** Pentru toate nivelurile educaționale și toate disciplinele.
-  **SCURTĂ DESCRIERE:** Mindomo este un instrument web freemium care permite crearea de hărți mentale interactive online/offline și hărți conceptuale.

TIMP PENTRU A CITI ACEST CARD: 4 minute

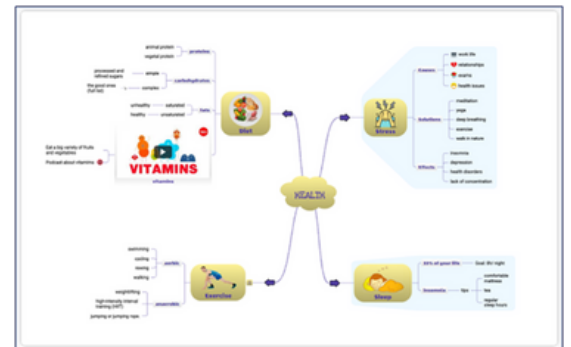
-  **OBIECTIVELE ÎNVĂȚĂRII:** Nu este întotdeauna ușor pentru profesori să îi facă pe elevi să memoreze informații și concepte noi și să îi facă să înțeleagă modul în care conceptele explicate sunt interconectate și legate între ele. Mindomo promovează abilitățile de învățare independentă ale elevilor și, prin intermediul hărților mentale și conceptuale, îi ajută să organizeze și să rețină toate informațiile primite în timpul lecțiilor, memorând mai bine conceptele și îmbunătățindu-și capacitatea de a găsi noi conexiuni și modele. În plus, acest instrument poate sprijini elevii cu tulburări specifice de învățare.
-  **CÂND ESTE NECESAR ACEST INSTRUMENT:** Mindomo este un instrument foarte util pentru învățarea și memorarea noțiunilor și conceptelor noi, precum și pentru revizuirea celor deja învățate.
-  **NIVELUL DE DIFICULTATE (RATA) ȘI VÂRSTA:** Ușor, 6+
-  **DE CE SĂ SE UTILIZEZE ACEST INSTRUMENT:** Mindomo este un instrument eficient pentru a ajuta elevii și profesorii să își dezvolte și să își îmbunătățească metodele de învățare și predare. Acesta poate fi util în învățarea unor concepte noi și dificile, precum și în organizarea activității elevilor și în brainstorming-ul cu aceștia. Le permite profesorilor să creeze hărți mentale și conceptuale și să transforme aceste hărți în prezentări. Mindomo permite personalizarea "nodurilor" hărții: utilizatorii pot insera videoclipuri, înregistrări audio, imagini, note, emoji, hyperlink-uri și atașamente. De asemenea, permite colaborarea în timp real și publicarea de versiuni interactive ale hărților mentale, precum și de imagini statice ale acestora. Este, de asemenea, un instrument util pentru elevii cu tulburări specifice de învățare.

DESCRIEREA INSTRUMENTULUI: Mindomo este un instrument online și offline de cartografiere mentală care oferă un "aspect vizual" informațiilor și conceptelor, facilitând înțelegerea și memorarea de către elevi. Este un instrument foarte util pentru luarea de notițe, organizarea ideilor, structurarea lucrărilor, studiul pentru examene și pentru brainstorming. Mindomo oferă posibilitatea colaborării în timp real cu participanții: elevii și profesorii pot interacționa pe aceeași hartă, discutând pe chat și primind notificări. Dispune de numeroase șabloane care pot fi personalizate și descărcate în diverse formate. Profesorii pot atribui sarcini: pentru fiecare subiect, este posibil să se decidă caracterul complet, prioritatea, alocarea de timp și să se introducă e-mailul persoanei (persoanelor) căreia (căror) îi este atribuit, urmărindu-se progresul.

PREGĂTIRE ȘI MODUL DE UTILIZARE A INSTRUMENTULUI: Mindomo necesită un cont pentru înregistrare, dar elevii pot crea conturi fără a avea un e-mail. După crearea contului, este posibil să se aleagă profilul potrivit pentru diferite nevoi: profesor, elev sau companie. Înregistrarea servește la urmărirea și stocarea lucrărilor în dashboard-ul oferit de aplicația web. Interfața este foarte intuitivă: este necesar doar să dați click pe butoanele de editare pentru a începe crearea hărților. Mindomo dispune de șabloane predefinite și pre-structurate pentru a simplifica procesul de creare a hărților pentru elevi sau profesori, însă hărțile pot fi personalizate prin adăugarea de text și conținut multimedia, link-uri și videoclipuri YouTube. Acest instrument online de creare a hărților mentale poate fi utilizat pentru a face brainstorming într-un scenariu de tip escape room sau pentru a crea o poveste.

EXEMPLU: Aceste videoclipuri explică cum să creai o hartă mentală cu Mindomo:

- How to create a mind map (Tutorial) 2021
https://www.youtube.com/watch?v=oXKnrDLg2KA&list=PLOwUIX-xhRljs_vpUeWPUvh2o0yfoHzg-&ab_channel=Mindomo



RESURSELE NECESARE: Computer/ Notebook/
Telefon Mobil – Adresă de Email – Tablă
Interactivă – Conexiune la Internet

REFERINȚE SUPLIMENTARE:

- Mindomo Help <https://help.mindomo.com/>
- Mindomo Youtube Channel <https://www.youtube.com/c/mindomo>
- Students with LDs on using Mindomo https://www.youtube.com/watch?v=l8WYlgN5Z4k&ab_channel=Mindomo

 **AVANTAJELE ȘI DEZAVANTAJELE UTILIZĂRII ACESTUI INSTRUMENT:**

AVANTAJE Personalizare; interfață ușor de utilizat; posibilitatea de a transforma hărțile mentale în prezentări; posibilitatea de a adăuga imagini, linkuri, video; șabloane predefinite pentru a ajuta și simplifica procesul de creare a hărților; colaborare în timp real și sarcini de grup; posibilitatea de a lucra offline; integrare cu alte aplicații.

DEZAVANTAJE Unele caracteristici disponibile doar pentru versiunea premium cu plată.

 **RATA DE RECOMANDARE DIN PARTEA PROFESORILOR (SCOR): 4/5**