








Kahoot!


KAHOOT!


<https://kahoot.com/>

-  **CATEGORIE:** Instrumente pentru a dezvolta jocuri care să stimuleze discuțiile și munca în echipă.
-  **NIVELUL DE STUDIU ȘI DISCIPLINA:** Kahoot! poate fi utilizat pentru orice disciplină și orice vârstă.
-  **SCURTĂ DESCRIERE:** Kahoot este un instrument pentru profesori și formatori pentru a crea teste, a facilita discuții și a colecta date din sondaje. Este un sistem de răspuns în timp real, bazat pe jocuri în clasă. Întrebările pot fi proiectate pe un ecran partajat, în timp ce jucătorii răspund la întrebări cu ajutorul smartphone-urilor, tabletelor sau computerelor lor, creând un mediu social, distractiv și asemănător unui joc.

TIMP PENTRU A CITI ACEST CARD: 3 minute

-  **OBIECTIVELE ÎNVĂȚĂRII:** Scopul jocului Kahoot! este de a crește implicarea, motivația, distracția și concentrarea pentru a îmbunătăți performanța învățării și dinamica clasei. Kahoot! poate contribui la crearea unui spațiu de învățare de încredere care generează discuții, colaborare și motivație în jurul conținutului educațional. În plus, jocul este conceput pentru a aduce emoția în experiența de învățare - prin mecanica de joc, muzică și design vizual, creând momente memorabile care îi ajută pe cursanți să își evidențieze potențialul.
-  **CÂND ESTE NECESAR ACEST INSTRUMENT:** Să planifice și să acționeze pe baza a ceea ce au învățat.
-  **NIVEL DE DIFICULTATE (RATA) ȘI VÂRSTA:** Ușor, 6+
-  **DE CE SĂ SE UTILIZEZE ACEST INSTRUMENT:** Kahoot! este un instrument care încurajează elevii să învețe, deoarece le poate pune la încercare cunoștințele, le poate reaminti conceptele esențiale și îi poate ajuta să rețină informațiile. De asemenea, le permite profesorilor să creeze discuții în clasă și interacțiuni între elevi. În plus, este o modalitate extraordinară de a menține elevii implicați, deoarece se concentrează pe învățarea socială și o face distractivă. De asemenea, este ușor de utilizat, deoarece funcționează pe orice dispozitiv și jucătorii nu trebuie să își creeze un cont. În cele din urmă, este un instrument gratuit pentru profesori și elevi.

 **DESCRIEREA INSTRUMENTULUI: Actualul serviciu Kahoot! oferă acces gratuit tuturor educatorilor.** Pentru a-l utiliza, accesați <https://getkahoot.com> și dați click pe fila "Get my free account" (Obțineți contul meu gratuit). Indicați rolul dvs. (de exemplu, instructor) și instituția dvs., creați un nume de utilizator, furnizați adresa de e-mail și selectați o parolă. Pentru a utiliza Kahoot! de fiecare dată, trebuie să decideți dacă doriți să faceți un nou joc sau să duplicați unul anterior. Dacă alegeți să creați un Kahoot! nou, trebuie să specificați dacă este o întrebare pentru dezbateri, un sondaj sau un test; dacă alegeți să duplicați un Kahoot! puteți edita orice întrebare anterioară, dacă este necesar. De asemenea, puteți decide dacă doriți ca jocul dvs. să rămână privat (doar pentru uz personal în clasă) sau să fie disponibil pentru uz public (pentru ca alți profesori să îl folosească în clasele lor).

 **PREGĂTIREA ȘI MODUL DE UTILIZARE A INSTRUMENTULUI:** În loc de o fișă de lucru la sfârșitul lecției pentru evaluare, luați în considerare utilizarea Kahoot! Este o modalitate eficientă de a măsura ce concepte înțeleg pe deplin elevii și care au nevoie de întărire. Dacă doriți să încheiați lecția într-o notă interesantă, Kahoot! este o modalitate excelentă de a vă distra în timp ce folosiți conceptele în clasă. Folosiți Kahoot! ca un apel de trezire sau pentru a începe lecția pentru a implica elevii la începutul lecției. De asemenea, profesorii pot folosi Kahoot! înainte de a introduce un nou concept ca o formă de pre-evaluare și pentru a vedea cât de mult știu elevii despre noul conținut. Apoi, poate fi folosit pe parcursul lecției pentru a măsura implicarea și înțelegerea elevilor. De exemplu, puteți introduce conținutul și apoi să utilizați Kahoot! pentru a vedea ce au înțeles elevii și să le cereți să explice de ce răspunsul este corect.

 **RESURSELE NECESARE:** Laptop - Tabletă - Smartphones

 **REFERINȚE SUPPLEMENTARE:**

- Kahoot!, How to create a kahoot – tutorial <https://www.youtube.com/watch?v=KJgZZQcsSPk>

 **AVANTAJELE ȘI DEZAVANTAJELE UTILIZĂRII INSTRUMENTULUI:**

AVANTAJE Kahoot! oferă o participare excelentă a elevilor. În plus, elevii se bucură de el deoarece este un test unic și vizualizat. Deoarece nivelul de interes al elevilor este ridicat, profesorii pot evalua rapid nivelul de înțelegere al acestora prin intermediul chestionarelor și sondajelor. Acesta a avut un mare succes în reducerea monotoniei și a plictisului. Poate fi folosit ca instrument de evaluare pentru profesori. Kahoot! a reușit să creeze un mediu pozitiv în rândul elevilor și să îi motiveze. A sporit performanța elevilor prin creșterea prezenței. A redus nivelul de frustrare și stresul elevilor din cauza fricii de evaluările formative din metoda tradițională.

DEZAVANTAJE Monitorizarea progresului elevilor este un proces complex. Din cauza conectării mai multor jucători la aceeași platformă, este nevoie de o conexiune WiFi puternică. În caz contrar, este posibil să nu funcționeze. Uneori, muzica de fundal poate fi deranjantă, ceea ce face ca elevul să fie distras de la obiectiv. Pe măsură ce sunt conectați mai mulți jucători, nivelul de competiție poate crește, ceea ce duce la stres și furie în rândul elevilor.

 **RATA DE RECOMANDARE DIN PARTEA PROFESORILOR (SCOR): 4.8/5**