





FORMATIVE

<https://www.formative.com/>




 **CATEGORIE:** Instrumente pentru a dezvolta jocuri care să stimuleze discuțiile și munca în echipă.

 **NIVELUL DE STUDIU ȘI DISCIPLINA:** Profesorii îl pot folosi pentru a face fiecare lecție interactivă.

 **SCURTĂ DESCRIERE:** Formative transformă lecțiile tradiționale în evaluări în timp real bazate pe date care permit profesorilor să creeze oportunități de învățare puternice și productive cu elevii lor.

TIMPUL PENTRU A CITI ACEST CARD: 3 minute

 **OBIECTIVELE ÎNVĂȚĂRII:** Formative sprijină evaluarea formativă reflexivă, centrată pe elev, indiferent dacă elevii sunt la școală sau acasă. Profesorii pot utiliza acest instrument pentru a facilita o abordare de tip "flipped classroom" cu videoclipuri, sarcini de lectură și răspunsuri scrise, sau le pot cere elevilor să trimită un răspuns video pentru a indica ce au învățat în clasă. Profesorii pot vizualiza progresul elevilor în timp ce aceștia completează organizatori grafici, rezolvă probleme de matematică, notează imagini sau lucrează într-un laborator de științe. Aceștia pot discuta cu elevii în format digital, permițându-le să încerce, să eșueze, să încerce din nou și să îmbunătățească rezultatele învățării. Deoarece profesorii pot controla opțiunile de feedback, aceștia pot obține un feedback imediat sau le pot cere elevilor să revizuiască și să reia sarcinile pentru a obține stăpânirea obiectivelor de învățare. Profesorii pot utiliza datele colectate pentru a informa instruirea viitoare în timpul sau după o lecție, eliminând astfel presupunerile și surprizele care însoțesc adesea lecțiile formale și evaluările tradiționale..

 **CÂND ESTE NECESAR ACEST INSTRUMENT:** Să planifice și să acționeze pe baza a ceea ce au învățat.

 **NIVEL DE DIFICULTATE (RATA) ȘI VÂRSTA:** Mediu, 0-18.



-  **DE CE SĂ SE UTILIZEZE ACEST INSTRUMENT:** Evaluarea formativă oferă tuturor elevilor, în special celor aflați în situații de risc, posibilitatea de a monitoriza și de a primi feedback cu privire la progresul lor. Acest lucru poate îmbunătăți egalitatea în educație, deoarece profesorii pot oferi feedback semnificativ în timp real.
-  **DESCRIEREA INSTRUMENTULUI:** Formative este un instrument interactiv de răspuns și evaluare a elevilor, bazat pe site-uri web și aplicații, compatibil cu aproape orice dispozitiv. După înregistrare, profesorii pot adăuga clase prin intermediul codului clasei, al codului QR, al URL-ului sau prin intermediul unor integrări precum Clever sau Google Classroom. Profesorii pot alege apoi să folosească tutoriale detaliate și o bibliotecă de conținut generat de utilizatori, sau să încarce sau să creeze sarcini care permit elevilor să tasteze, să înregistreze audio și video, să introducă numere, să deseneze, să încarce o imagine, să răspundă la întrebări cu alegere multiplă și multe altele. Apoi, prin intermediul profesorului sau în mod independent, elevii îndeplinesc sarcinile atribuite și le trimit pentru feedback. Elevii au nevoie de un cont dacă profesorii doresc să le monitorizeze progresul în timp, dar există și opțiunea de a răspunde ca invitat fără a se conecta. Opțiunile de monitorizare a progresului variază de la feedbackul formativ în timp real până la următorul de creștere a elevilor, care permite profesorilor să monitorizeze progresul elevilor în raport cu standardele. În plus, tabloul de bord al profesorilor le permite profesorilor să vadă lucrările elevilor pe măsură ce sunt trimise, iar profesorii pot trimite manual sau automat note și feedback narativ ca răspuns.
-  **PREGĂTIREA ȘI MODUL DE UTILIZARE A INSTRUMENTULUI:** Profesorii pot folosi table inteligente, clipuri video instructive, pot lăsa feedback elevilor și pot afla dacă elevii copiază și lipsesc informații, pentru a afla mai multe despre cum să o folosiți, vizitați: <https://www.formative.com/>.
-  **RESURSELE NECESARE:** Formative este accesibil din orice browser web pe un sistem de operare Windows, Android sau Apple.
-  **REFERINȚE SUPPLEMENTARE:**
- Technology for Teachers and Students, Formative Tutorial – GoFormative <https://www.youtube.com/watch?v=DrKcmtBXIfY>
-  **AVANTAJELE ȘI DEZAVANTAJELE UTILIZĂRII INSTRUMENTULUI:**
- AVANTAJE** Creează evaluări simple sau detaliate într-o clipă; monitorizare și feedback în timp real.
- DEZAVANTAJE** Mai multă colaborare ar fi utilă; Nu există acces pentru părinți.
-  **RATA DE RECOMANDARE DIN PARTEA PROFESORILOR (SCOR):** 4/5