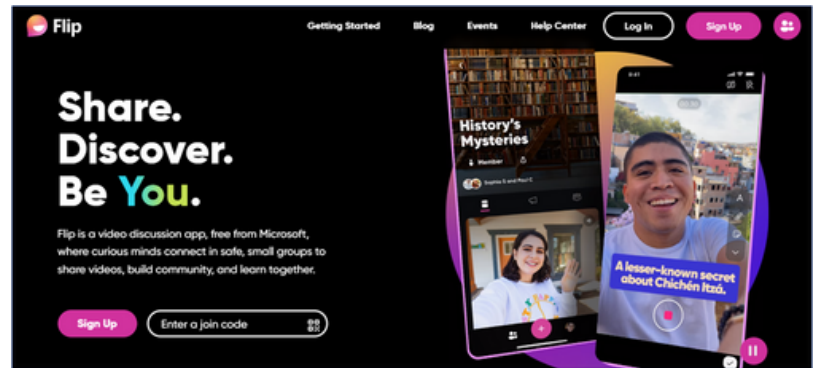






FLIPGRID

<https://info.flip.com/>




 **CATEGORIE:** Instrumente pentru a dezvolta jocuri care să stimuleze discuțiile și munca în echipă.

 **NIVELUL DE STUDIU ȘI DISCIPLINA:** Flip poate fi utilizat de profesori, organizații și constructorii de comunități, indiferent de vârstă.

 **SCURTĂ DESCRIERE:** Flip (cunoscut anterior sub numele de Flipgrid) este un instrument bazat pe materiale video care permite discuții prin intermediul dispozitivelor digitale într-un mod atractiv și distractiv, ceea ce îl face ideal pentru utilizarea în educație.


TIMPUL PENTRU A CITI ACEST CARD: 5 minute


 **OBIECTIVELE ÎNVĂȚĂRII:** Unul dintre cele mai bune aspecte ale aplicației Flip este capacitatea de a interacționa prin intermediul imaginilor video, ca în viața reală, dar fără presiunea unei săli de clasă live. Deoarece elevii au spațiul și timpul necesar pentru a răspunde atunci când sunt pregătiți, implicarea educațională este posibilă chiar și pentru cei mai anxioși elevi, care se simt adesea excluși din clasă. Capacitatea de a adăuga conținut media bogat îi inspiră pe elevi să fie creativi și expresivi. Adăugarea de emoticoane, text și autocolante le permite elevilor să interacționeze cu conținutul clasei așa cum ar face-o cu prietenii care folosesc platformele de socializare. Acest lucru îi poate ajuta pe elevi să se simtă mai capabili să se exprime în mod deschis și să se implice mai profund în sarcină. În cele din urmă, acest lucru ar trebui să ducă la o învățare mai profundă și la o mai bună memorare a conținutului.


 **CÂND ESTE NECESAR ACEST INSTRUMENT:** Învăță un nou mod de a face ceva; dezvoltă ceea ce au învățat; planifică și acționează pe baza a ceea ce au învățat.

 **NIVEL DE DIFICULTATE (RATA) ȘI VÂRSTA:** Ușor, orice vârstă (de la copilărie până la învățământul superior).



 **DE CE SĂ SE UTILIZEZE ACEST INSTRUMENT:** Flip îmbunătățește forumurile de discuții pe bază de text cu videoclipuri construite de profesori și elevi. Profesorii și elevii pot crea o grilă pe un anumit subiect și își pot încuraja colegii și chiar persoane din întreaga lume să înregistreze un scurt videoclip pe acest subiect. Flip le permite elevilor de toate vârstele să își descopere opinia, să o împărtășească și să respecte opiniile diferite ale celorlalți. Elevii Flip construiesc și consolidează comunități sociale de învățare prin discutarea ideilor și experiențelor lor cu colegii lor. În plus, Flip amplifică opiniile elevilor și favorizează dezvoltarea empatiei globale prin imersiunea în procesele de învățare și perspectivele altora.

 **DESCRIEREA INSTRUMENTULUI:** În forma sa cea mai elementară, Flip este un instrument video care permite profesorilor să publice "subiecte", în esență videoclipuri însoțite de text. Acestea sunt apoi partajate cu elevii, care pot fi invitați să răspundă. Elevii dau răspunsuri folosind camera software-ului pentru a crea videoclipuri postate pe tema respectivă. Acestea pot fi înregistrate de câte ori este necesar înainte de a fi încărcate și pot fi însoțite de emoji, text, autocolante, desene sau autocolante personalizate. Acest instrument online poate fi accesat prin intermediul unui browser web de pe aproape orice dispozitiv sau prin intermediul aplicației, fiind astfel potrivit pentru laptopuri, tablete, smartphone-uri, Chromebooks și computere. Singura cerință pentru aceste dispozitive este o cameră foto și o putere de procesare suficientă pentru a o susține.

 **PREGĂTIREA ȘI MODUL DE UTILIZARE A INSTRUMENTULUI: Realizarea portofoliilor elevilor:** Profesorul poate crea o grilă pentru portofoliile elevilor. În cadrul acestei grile, profesorul creează un subiect pentru fiecare elev, iar elevii postează videoclipuri în care își explică munca, demonstrează o abilitate recent învățată sau reflectă asupra unei experiențe din clasă. Profesorul poate partaja link-ul către tema unui elev cu părinții acestuia, pentru a vedea activitatea copilului lor pe parcursul anului. **Exersarea competențelor în limbile lumii:** Flip permite profesorilor din diferite districte și țări să colaboreze. Pentru profesorii de limbi străine, acest lucru creează oportunități pentru ca elevii să exerseze vorbirea cu un grup mai mare de elevi. De exemplu, elevii pot posta clipuri video pentru a exersa vocabularul pe care îl învață și, în loc să exerseze doar cu persoane din clasa lor, ei pot dialoga cu alți elevi din întreaga lume care studiază aceeași limbă sau pot conversa cu vorbitori nativi. **Împărtășirea recenziilor de carte:** Cu ajutorul funcției de realitate augmentată (AR) de la Flip, clasele și bibliotecile școlare pot folosi codul video QR pentru a crea o modalitate atractivă pentru ca elevii să împărtășească recenzii de cărți. De exemplu, după ce un elev și-a înregistrat recenzia, profesorul poate imprima codul QR și îl poate atașa la carte, în timp ce colegii elevului pot folosi dispozitivele lor pentru a scana codul și a viziona recenzia pentru a-i ajuta să decidă dacă vor să citească cartea. **Adăugarea de adnotări:** Atunci când elevii înregistrează un videoclip, pot scrie direct pe videoclip și pot adăuga note autocolante cu text suplimentar. **Sprijin pentru elevii absenți:** Flip poate fi, de asemenea, o soluție de recuperare pentru elevii absenți. Profesorul creează o temă pentru activitatea desfășurată în clasă, iar dacă un elev lipsește într-o anumită perioadă de timp, unul dintre colegii săi poate posta un filmuleț rapid cu activitatea desfășurată în clasă, astfel încât elevii absenți să poată afla rapid ce au pierdut.

 **RESURSELE NECESARE:** Laptopuri - Tablete - Smartphone-uri - Chromebook-uri - Calculatoare cu cameră.

 **REFERINȚE SUPLIMENTARE:**

- <https://info.flip.com/getting-started.html>
- Educ 592A, Flipgrid <https://www.youtube.com/watch?v=7q2leZr8k4g>
- <https://altlab.vcu.edu/resource/what-is-flipgrid-how-do-i-use-it/>

 **AVANTAJELE ȘI DEZAVANTAJELE UTILIZĂRII INSTRUMENTULUI:**

AVANTAJE Poate face discuțiile mai atractive; este ușor de inițiat; are o interfață intuitivă; poate fi integrat într-o gamă largă de alte site-uri web; vine în întâmpinarea elevilor acolo unde se află; este gratuit.

DEZAVANTAJE Unii elevi nu se vor simți confortabil să înregistreze videoclipuri; unii pot avea bariere tehnologice, deoarece este nevoie de un smartphone sau de o cameră web pentru a participa.

 **RATA DE RECOMANDARE DIN PARTEA PROFESORILOR (SCOR):** 4.6/5