



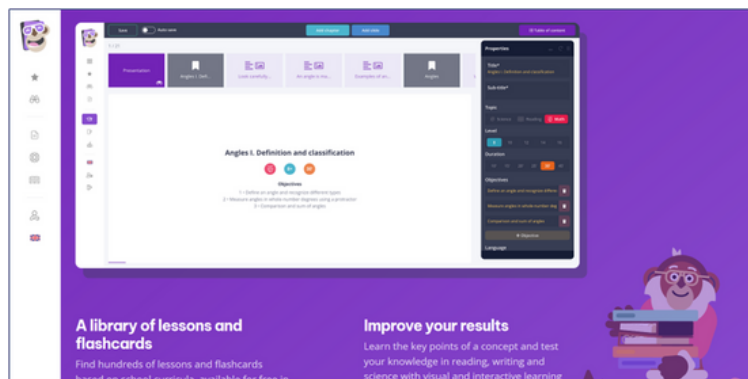
FLASHMIND

<https://www.flashmind.eu/>


 **CATEGORIE:** Acțiune

 **NIVELUL DE STUDIU ȘI DISCIPLINA:** Elevi din învățământul primar superior și profesori.

 **SCURTĂ DESCRIERE:** Flashmind este o platformă de învățare, revizuire și consolidare a abilităților cu ajutorul unor carduri flash, căi interactive de învățare și lecții.




TIMP PENTRU A CITI ACEST CARD: 4 minute

 **OBIECTIVELE ÎNVĂȚĂRII:** Acest instrument este o platformă de învățare interactivă care îi poate ajuta pe elevi să învețe și să memoreze cu ajutorul imaginilor și al căilor interactive de învățare. Pe platformă există lecții gata de utilizare, dar profesorul își poate crea propriile lecții și carduri. Cu acest nivel de personalizare, platforma este foarte incluzivă.

 **CÂND ESTE NECESAR ACEST INSTRUMENT:** Învăță pentru prima dată; dezvoltă ceea ce au învățat; învață un nou mod de a face ceva.

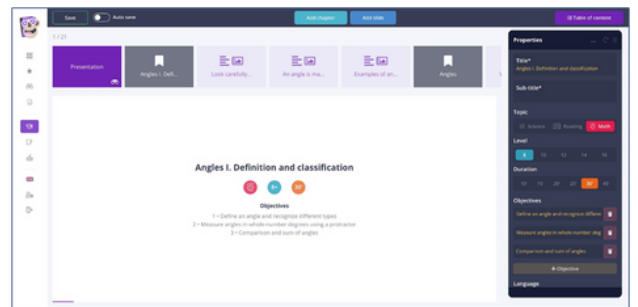
 **NIVEL DE DIFICULTATE (RATA) ȘI VÂRSTA:** Mediu, 8+

 **DE CE SĂ SE UTILIZEZE ACEST INSTRUMENT:** Flashmind este disponibil online gratuit. Platforma are câteva lecții deja create în mai multe domenii. Platforma este ușor de utilizat și este captivantă, cu ajutorul elementelor vizuale și al interacțiunii pentru a motiva elevii. De asemenea, dispune de fișe practice pentru a ajuta profesorii să își adapteze lecțiile într-un mod interactiv, introducând noi instrumente și ghiduri pedagogice.

DESCRIEREA INSTRUMENTULUI: Flashmind este o platformă cu o gamă largă de instrumente pentru profesori. De exemplu, cursanții pot avea acces la flashcards cu videoclipuri sau imagini, pot răspunde la o întrebare prin tastare sau pot avea o opțiune cu alegere multiplă. Profesorii pot atribui resurse elevilor și pot urmări progresul acestora. Platforma este disponibilă în șase limbi, inclusiv în engleză.

PREGĂTIREA ȘI MODUL DE UTILIZARE A INSTRUMENTULUI: Pentru a utiliza Flashmind, utilizatorul trebuie să se înregistreze și să-și creeze un cont. Utilizatorul poate accesa direct grupurile de flashcarduri sau poate crea grupuri noi, așa cum se poate vedea în imaginea de mai jos. Pentru a afla mai multe accesați: <https://www.flashmind.eu/discover>.

RESURSELE NECESARE: Computer/Notebook – Telefon Mobil – Tablă Interactivă



REFERINȚE SUPLIMENTARE:

- Practical Sheets <https://www.flashmind.eu/practice-sheets>

AVANTAJELE ȘI DEZAVANTAJELE UTILIZĂRII INSTRUMENTULUI:

AVANTAJE Material gata de utilizare pentru profesori; posibilitatea de a imprima cardurile; platformă interactivă, atractivă și incluzivă; cardurile pot fi folosite de profesor ca un ajutor suplimentar pentru a oferi o imagine de ansamblu la începutul sau la sfârșitul lecției.

DEZAVANTAJE Pentru a utiliza platforma, este necesar să aveți o conexiune bună la internet; nu este recomandată pentru o analiză aprofundată a unui subiect, deoarece oferă doar informații cheie.

RATA DE RECOMANDARE DIN PARTEA PROFESORILOR (SCOR): NA