










EDPUZZLE

www.edpuzzle.com

-  **CATEGORIE:** Acțiune
-  **NIVELUL DE STUDIU ȘI DISCIPLINA:** Pentru toate nivelurile educaționale și toate disciplinele.
-  **SCURTĂ DESCRIERE:** Edpuzzle este o platformă web gratuită care permite profesorilor să creeze lecții multimedia folosind videoclipuri în mod interactiv ca instrumente de învățare, adăugând sunet, întrebări, chestionare, etc.

TIMP PENTRU A CITI ACEST CARD: 5 minute

-  **OBIECTIVELE ÎNVĂȚĂRII:** Este întotdeauna o provocare pentru profesori să țină elevii implicați în mod constant în timpul lecției: Edpuzzle face posibilă crearea de lecții multimedia personalizate și interactive care sunt mai atractive pentru elevi. De asemenea, elevii pot juca un rol activ în procesul de învățare cu ajutorul lecțiilor video interactive care le stimulează creativitatea și curiozitatea.
-  **CÂND ESTE NECESAR ACEST INSTRUMENT:** Edpuzzle este util pentru a permite elevilor să dobândească noi informații și concepte și să învețe mai multe despre un anumit subiect. Promovează o înțelegere și o fixare mai profundă a cunoștințelor prin intermediul unor microlecții, oferindu-le elevilor timpul necesar pentru a înțelege pe deplin fiecare concept. De asemenea, permite testarea cunoștințelor elevilor prin întrebări și teste. În cele din urmă, cu Edpuzzle, elevii își pot pregăti propriile videoclipuri pentru școală, exprimându-și creativitatea și personalitatea.
-  **NIVEL DE DIFICULTATE (RATA) ȘI VÂRSTA:** Ușor, 6+
-  **DE CE SĂ SE UTILIZEZE ACEST INSTRUMENT:** Edpuzzle este un instrument intuitiv care permite profesorilor să ia orice videoclip de pe internet și să-l transforme într-o lecție video: editorul este foarte ușor de utilizat, încă de la prima abordare. Acesta face posibilă adăugarea de linkuri, note audio, imagini, întrebări și chestionare, sporind implicarea și stimulând gândirea critică a elevilor. În plus, Edpuzzle oferă un feedback imediat privind răspunsurile elevilor și analize instantanee care îi ajută pe profesori să diferențieze traseul de predare și să simplifice lecțiile și evaluările. Este un instrument foarte flexibil care sprijină învățarea în orice structură de clasă și nivel. De asemenea, oferă o bibliotecă bine aprovizionată de lecții gata pregătite.

DESCRIEREA INSTRUMENTULUI: Edpuzzle este o aplicație web gratuită care permite editarea de videoclipuri online și adăugarea de conținut interactiv pentru a viza obiective de învățare specifice. Aceasta oferă numeroase instrumente: editare video pentru a tăia și a utiliza doar părțile cele mai interesante ale unui videoclip; înregistrarea propriei voci pentru a înlocui pista audio a unui videoclip; înregistrarea propriilor comentarii cu o notă audio; inserarea de chestionare cu alegere multiplă, întrebări deschise etc., pentru a-i ajuta pe elevi să înțeleagă mai bine ceea ce urmăresc; monitorizarea vizionării videoclipurilor de către elevi și a progreselor acestora. Profesorii își pot adăuga materialele la o bibliotecă ușor de accesat și au posibilitatea de a le partaja în cadrul școlii și la nivel global. În plus, Edpuzzle oferă posibilitatea de a crea o clasă virtuală, înscriind elevii și atribuindu-le lecții video interactive sau proiecte pentru a-și crea propriile videoclipuri interactive.

PREGĂTIREA ȘI MODUL DE UTILIZARE A INSTRUMENTULUI: Este posibil să începeți să utilizați Edpuzzle online prin crearea unui cont cu o adresă de e-mail fără a instala nicio aplicație. Profesorii pot crea orice video al lecției lor în trei pași simpli: 1) găsiți un videoclip pe YouTube, National Geographic etc. sau reutilizați o lecție video creată de un alt profesor. 2) editați videoclipul pentru a crea lecția. 3) Înregistrați vocea pentru a o personaliza și responsabilizați elevii prin inserarea de întrebări și chestionare. Profesorii pot partaja videoclipurile cu elevii lor, pot atribui termene limită, pot monitoriza punctajele și progresul elevilor, pot preveni chiulul și pot oferi feedback instantaneu. Elevii se conectează și pot viziona videoclipurile singuri sau în "modul live" cu colegii lor de clasă ca activitate de grup.

EXEMPLU: Acesta este un exemplu de lecție de matematică creată cu Edpuzzle:
<https://edpuzzle.com/media/612e9cb724797141a05c6d90>

RESURSE NECESARE: Computer/Notebook/
Telefon Mobil – Adresă de Email – Tablă Interactivă –
Conexiune la Internet



REFERINȚE SUPLIMENTARE:

- Getting Started with Edpuzzle https://www.youtube.com/playlist?list=PLKl8fZYdu7IEZy8p3oEmbV_ikMvq4hXL5
- Edpuzzle Help Center > For Teachers <https://support.edpuzzle.com/hc/en-us/categories/360000701132-For-Teachers>
- Edpuzzle Accessibility <https://support.edpuzzle.com/hc/en-us/articles/360034886311-Edpuzzle-Accessibility->

 **AVANTAJELE ȘI DEZAVANTAJELE UTILIZĂRII INSTRUMENTULUI:**

AVANTAJE Interactivitate; personalizare; foarte ușor de utilizat; controlul clasei virtuale (evidența notelor și statistici); o bibliotecă bogată de lecții din care puteți alege; o mulțime de funcții educaționale utile.

DEZAVANTAJE Este necesară o conexiune la internet; maxim 20 de conținuturi, inclusiv videoclipuri și proiecte; elevii trebuie să se conecteze la site pentru a accesa temele.

 **RATA DE RECOMANDARE A PROFESORILOR (SCOR): 3/5**