

 AnkiApp

## ANKIAPP


<https://www.ankiapp.com/>

 **CATEGORIE :** Acțiune

 **NIVELUL DE STUDIU ȘI DISCIPLINA:**  
Toate vârstele și disciplinele.


 **SCURTĂ DESCRIERE:** Este un instrument care utilizează carduri prefabricate sau oferă posibilitatea de a crea carduri personalizate.

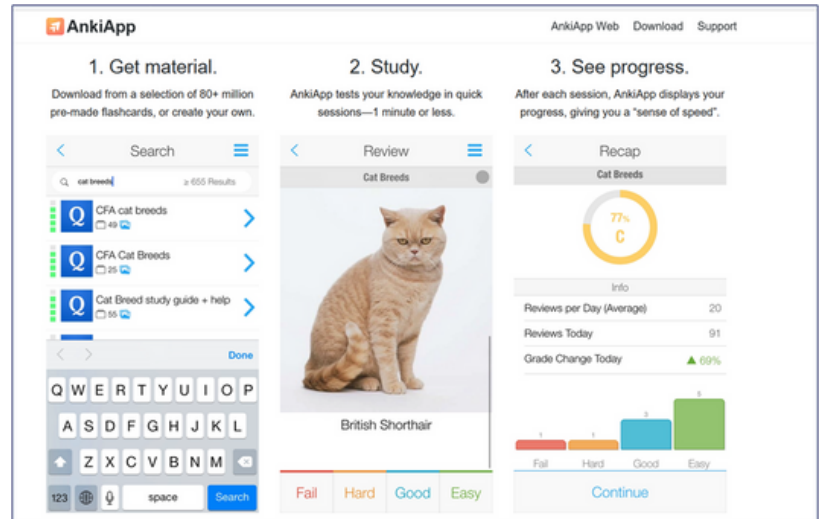
**TIMP PENTRU A CITI ACEST CARD:** 4 minute

 **OBIECTIVELE ÎNVĂȚĂRII:** AnkiApp oferă flashcard-uri care acoperă diferite subiecte. Prin intermediul cardurilor, elevii pot revizui în mod eficient ceea ce au învățat și pot memora mai bine informații noi. Profesorul poate folosi flashcard-uri existente sau poate crea propriile carduri, care pot fi mai adaptate nevoilor clasei lor

 **CÂND ESTE NECESAR ACEST INSTRUMENT:** Învățarea pentru prima dată; extinderea a ceea ce au învățat; atunci când apar probleme.

 **NIVELUL DE DIFICULTATE (RATA) ȘI VÂRSTA:** Ușor, 6+

 **DE CE SĂ SE UTILIZEZE ACEST INSTRUMENT:** Cardurile sunt adaptabile, dar platforma oferă și carduri precreate, astfel încât să răspundă diferitelor nevoi. Sunt captivante deoarece este posibil să adăugați imagini și sunete pe lângă cuvinte. Utilizatorul poate alege câte cărți dorește să folosească și este simplu, deoarece trebuie doar să răsturnați cardul și să treceți la următorul card. Utilizatorul își poate monitoriza progresul în eforturile de revizuire.



**DESCRIEREA INSTRUMENTULUI:** AnkiApp este o aplicație care permite utilizatorului (un profesor, un părinte sau un elev) să creeze flashcard-uri pentru revizuire cu adăugarea de imagini și sunete pentru a motiva procesul de revizuire. Acest instrument oferă carduri precreate pe care utilizatorul le poate căuta în loc să creeze altele noi. Cardurile au încorporate repetiții spațiate.

**PREGĂTIREA ȘI MODUL DE UTILIZARE A INSTRUMENTULUI:** Aplicația poate fi descărcată în IOS sau Android. Utilizatorul trebuie să creeze un cont pentru a salva materialele și progresul. Odată ce utilizatorul începe, fie alege un pachet de carduri pentru a începe să studieze, fie își creează propriile carduri. După prima întrebare, arată dacă utilizatorul a primit răspunsurile corect. De asemenea, utilizatorul poate alege să vadă răspunsul și apoi întrebarea. Dacă utilizatorul primește o întrebare din nou și din nou, cardul este mai distanțat și apar mai rar.

**EXEMPLU:**

<https://www.educationalappstore.com/app/ankiap-p-flashcards>

**RESURSE NECESARE:** Computer/Notebook sau telefon Mobil.

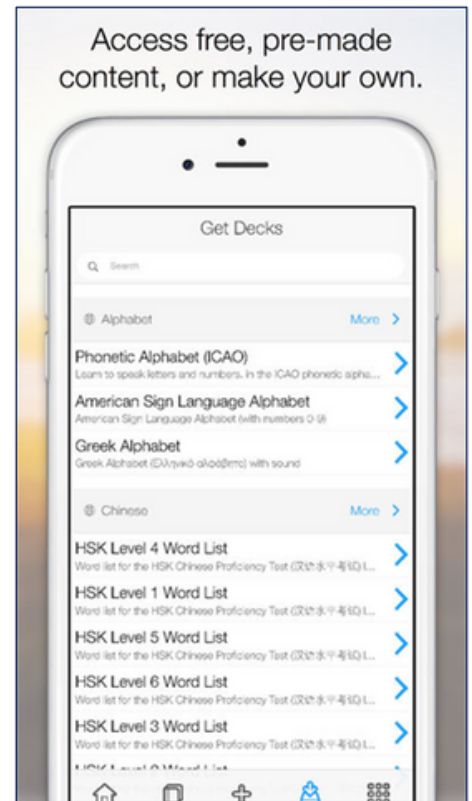
**REFERINȚE SUPLIMENTARE:**

- AnkiApp tutorial <https://www.youtube.com/watch?v=LFAFGiwNGqw>

**AVANTAJELE ȘI DEZAVANTAJELE UTILIZĂRII INSTRUMENTULUI:**

**AVANTAJE** Simplu, ușor de utilizat; personalizabil și incluziv; gratuit pe Android și browserul computerului; funcția de transformare a textului în vorbire.

**DEZAVANTAJE** aplicația este gratuită pe Android, dar este plătită în IOS.



**RATEA DE RECOMNADARE DIN PARTEA PROFESORILOR (SCOR):** 4/5