










## ANIMAKER

<https://www.animaker.com/>

-  **CATEGORIE:** Acțiune
-  **NIVELUL DE STUDIU ȘI DISCIPLINA:** Pentru toate materiile și nivelurile educaționale, cel mai potrivit pentru învățământul primar și gimnazial.
-  **SCURTĂ DESCRIERE:** Animaker este o platformă online pentru crearea de animații și videoclipuri Live-Action cu șabloane și personaje pre-create.

**TIMP PENTRU A CITI ACEST CARD:** 3 minute

.....

-  **OBIECTIVELE ÎNVĂȚĂRII:** Uneori, elevii își pierd motivația de a învăța deoarece materialul sau modul în care este prezentat nu este foarte atractiv și interactiv. Din acest motiv, profesorii ar trebui să aibă în vedere prezentarea materialelor didactice și a conținutului educațional în moduri diferite și mai atractive pentru a capta atenția elevilor și pentru a răspunde diferitelor nevoi și stiluri de învățare ale acestora. Animaker face posibilă crearea de materiale și conținuturi vizuale, cum ar fi videoclipurile educaționale, care au un impact foarte mare asupra elevilor.
-  **CÂND ESTE NECESAR :** Animaker este util pentru a permite elevilor să dobândească noi informații și concepte și să învețe mai mult la o anumită materie, făcând subiectele mai clare și mai simple.
-  **NIVEL DE DIFICULTATE (RATA) ȘI VÂRSTA:** Ușor, 6+
-  **DE CE SĂ SE UTILIZEZE ACEST INSTRUMENT:** Animaker permite profesorilor să creeze videoclipuri educaționale animate online în scopuri de predare și învățare. Profesorii pot folosi acest instrument pentru a crea lecții și prezentări interactive și atractive despre subiecte specifice, adaptându-le la nevoile elevilor lor. Prin intermediul videoclipurilor explicative, elevii pot dobândi mai repede informații și își pot îmbunătăți creativitatea folosind Animaker pentru a crea videoclipuri animate pentru proiecte și sarcini. În plus, videoclipurile animate sunt foarte utile pentru elevii cu tulburări specifice de învățare: aceștia sunt adesea elevi cu stil de învățare vizual care ar putea beneficia de sprijin audio-vizual și de videoclipuri educaționale animate ca materiale de învățare.

**DESCRIEREA INSTRUMENTULUI:** Animaker este un instrument gratuit pentru a realiza online videoclipuri educaționale creative, cu o interfață ușoară de tip drag-and-drop, foarte simplu de utilizat și pentru începători. Face învățarea distractivă și fără efort pentru public și chiar și cele mai complexe concepte pot fi predate și învățate mai bine datorită videoclipurilor educaționale animate interactive și captivante. Platforma oferă multe șabloane predefinite pe care le puteți alege în funcție de obiectivele de predare și învățare, ajutând utilizatorul în procesul de editare pas cu pas.

**PREGĂTIREA ȘI MODUL DE UTILIZARE A INSTRUMENTULUI:** Pentru a începe să utilizați Animaker este necesar să creați un cont și să vă conectați pentru a fi direcționat către tabloul de bord. Este posibil să creați un videoclip de la zero sau să alegeți dintre șabloanele de videoclipuri educaționale predefinite, gata de editare, în funcție de subiectul care urmează să fie predat și care pot fi personalizate în toate detaliile. După alegerea șablonului, acesta poate fi personalizat prin modificarea culorilor, a fontului, a titlului și prin adăugarea de personaje animate, imagini, piese muzicale, pictograme, scene, voci din off și multe altele. După ce faza de editare s-a încheiat, videoclipul poate fi descărcat.

**EXEMPLU:** Acesta este un exemplu de lecție creată cu Animaker: <https://youtu.be/QXHuRxjcek8>

**RESURSELE NECESARE:** Computer/Notebook/Telefon mobil – Adresă de Email – Tablă Interactivă – conexiune la Internet



**REFERINȚE SUPLIMENTARE:**

- Videoclipuri educaționale animate și cum să le creați – Ghid <https://www.animaker.com/hub/animated-educational-videos/>
- Tutorial Animaker - Clipuri video animate <https://youtu.be/T7JbdzKbUQg>
- Cum se creează videoclipuri educaționale animate <https://youtu.be/QXHuRxjcek8>
- Animaker Blog <https://www.animaker.com/blog/>
- Ce este o clasă Animaker? Un set de instrumente creative pentru educatori & elevii! <https://youtu.be/Q5EFZp1Dq30>

**AVANTAJELE ȘI DEZAVANTAJELE UTILIZĂRII INSTRUMENTULUI:**

**AVANTAJE** Interactivitate; personalizare; interfață ușoară drag-and-drop; o mulțime de șabloane video predefinite și gata de editare; formate video HD, Full HD și SD; disponibil în majoritatea limbilor europene și în câteva limbi asiatice.

**DEZAVANTAJE** Este necesară o conexiune la internet; durata maximă a videoclipului este de 30 de minute.

**RATA DE RECOMANDARE DIN PARTEA PROFESORILOR (SCOR):** 4/5