


Wordwall

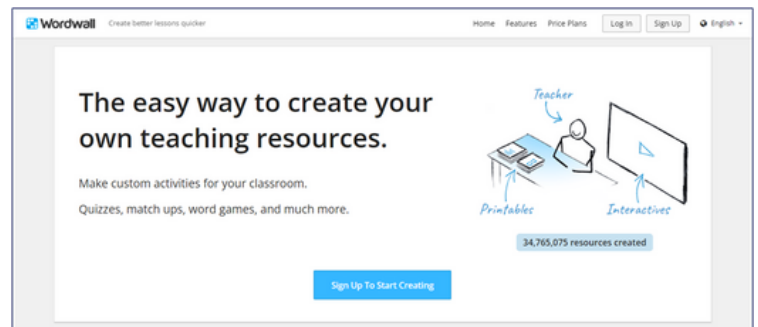
WORDWALL

<https://wordwall.net/>


 **CATEGORIA:** Strumenti per sviluppare giochi che stimolino la discussione e il lavoro di gruppo.

 **LIVELLO E MATERIA:** Tutti i livelli di istruzione.

 **BREVE DESCRIZIONE:** Wordwall è una piattaforma che consente agli insegnanti di creare attività per la classe con l'aiuto di modelli.





TEMPO DI LETTURA: 4 minuti

 **OBIETTIVI DI APPRENDIMENTO:** Wordwall permette agli insegnanti di creare giochi interattivi e materiale stampabile per i loro studenti. Le attività possono essere create e utilizzate per ampliare il lessico. Gli insegnanti possono impostare attività "basate su compiti", perfette per l'autoapprendimento. Permette di inserire elementi dinamici per aggiungere un senso di divertimento agli esercizi pratici. Tutti i materiali creati possono essere condivisi con la comunità di Wordwall e gli studenti possono utilizzare anche i materiali creati dagli altri utenti.

 **QUANDO USARE QUESTO STRUMENTO:** Per approfondire ciò che si è imparato; pianificare e agire in base a ciò che si è appreso.

 **LIVELLO DI DIFFICOLTÀ (PUNTEGGIO) E LIVELLO DI ETÀ:** Medio, per tutte le età.

 **PERCHÉ USARE QUESTO STRUMENTO:** Rende interattive le lezioni online; coinvolgere gli studenti in una lezione online è una grande sfida per molti insegnanti. Wordwall può aiutare, perché permette di sostituire i fogli di lavoro durante le lezioni frontali. **Permette agli studenti di studiare al loro livello;** è innegabile che in una classe ci siano studenti più o meno veloci per diverse ragioni. Wordwall consente agli studenti di svolgere gli esercizi al proprio ritmo, senza essere influenzati dagli altri compagni di classe. Gli studenti possono andare avanti man mano che finiscono le domande precedenti. Possono anche ripetere l'esercizio se non sono soddisfatti o se vogliono rivedere la lezione. **Wordwall offre molte opzioni di esercizi intercambiabili;** non si limita ai quiz standard a scelta multipla. Gli insegnanti possono scegliere tra numerosi modelli. Un aspetto rilevante è che alcuni modelli sono intercambiabili, il che aiuta gli insegnanti a creare attività diverse senza dover "inserire" il contenuto molteplici volte. Anche la grafica è varia e accattivante. Gli insegnanti possono scegliere facilmente come assegnare gli esercizi agli studenti.

 **DESCRIZIONE DELLO STRUMENTO:** Wordwall è particolarmente utile per le classi che hanno un livello misto, dove è possibile assegnare un'attività che si conclude rapidamente e a cui si può accedere facilmente online, anche dal proprio telefono. Wordwall può essere utilizzato dagli studenti di qualsiasi livello per l'autoapprendimento in quanto è l'insegnante a decidere quali contenuti utilizzare nelle attività. L'insegnante può assegnare i compiti agli studenti fornendo loro un codice di accesso. Può anche chiedere agli studenti di usare Wordwall per preparare le attività per i loro compagni di classe. La maggior parte delle attività si basa su "elementi". Questi sono da intendersi come parole o frasi che si vogliono ripassare. L'insegnante può creare questi contenuti da zero, ma può anche utilizzare elementi o attività creati da altri. Ad esempio, si può creare una serie di elementi che sono colori e un'altra serie che sono forme. Questi elementi possono essere trasformati in un'attività interattiva di raggruppamento, in cui gli studenti li trascinano al posto giusto, oppure in domande a scelta multipla. Ad esempio, se si crea una grande quantità di elementi per ogni gruppo di vocaboli, si può creare un'attività online che consenta di rivederli con un solo clic.

 **PREPARAZIONE E USO DELLO STRUMENTO:** Gli insegnanti possono creare attività personalizzate per la loro classe, quiz, abbinamenti, giochi di parole e molto altro. Per saperne di più sui modelli: <https://wordwall.net/>.

 **RISORSE NECESSARIE:** Computer – Cellulare – Tablet – Lavagna interattiva

 **RIFERIMENTI AGGIUNTIVI:**

- Steljes Education, Introduction to Wordwall (Introduzione a Wordwall) <https://www.youtube.com/watch?v=9GmTmMV87Ws&t=50s>
- Per ulteriori informazioni: <https://wordwall.net/features>

 **PRO E CONTRO DI USARE QUESTO STRUMENTO:**

PRO Consente di far risparmiare tempo agli insegnanti: non ci vuole molto tempo per progettare un'attività su Wordwall.net, a patto che si abbia il contenuto pronto. Ci sono anche alcuni modelli (come il confronto) in cui è necessario inserire parole e significati. Il sito aiuterà gli insegnanti a generare moltissime attività stimolanti. **Rende interattive le lezioni online:** far sì che gli studenti si impegnino nelle lezioni online è una grande sfida per molti insegnanti. L'uso di Wordwall può essere d'aiuto perché può sostituire i fogli di lavoro nelle lezioni frontali. **Aiuta gli insegnanti a monitorare le prestazioni degli studenti:** una volta che gli studenti hanno inviato le loro risposte, gli insegnanti possono visualizzare i risultati nei loro file. La sezione dei risultati indica quanto tempo ogni studente ha dedicato all'esercizio e quante risposte corrette ha ottenuto. Inoltre, la distribuzione dei punteggi consente agli insegnanti di avere una panoramica dei risultati della classe.

CONTRO Mancanza di una funzione di controllo da parte dell'insegnante: Wordwall non è ideale quando gli insegnanti vogliono controllare il ritmo di apprendimento dell'intera classe. Non consente agli insegnanti di spostarsi da una domanda all'altra.

Numero limitato di compiti gratuiti: un insegnante può creare solo 5 risorse (ma con un numero illimitato di funzioni) con un account gratuito; inoltre, le stampe non sono consentite. **Limiti di formato per il quiz a risposta multipla:** su Wordwall non sono consentite alcune impostazioni di scrittura, come la sottolineatura, il grassetto o il corsivo.

 **VALUTAZIONE DEGLI INSEGNANTI (PUNTEGGIO): 4.5/5**