








Pixton

PIXTON

<https://www.pixton.com/>

-  **CATEGORIA:** Azione
-  **LIVELLO E MATERIA:** Per tutti i livelli e tutte le materie, meglio per le materie umanistiche.
-  **BREVE DESCRIZIONE:** Pixton è un sito per la creazione di fumetti che consente a insegnanti e studenti di creare graphic novel, storyboard o strisce di fumetti.

TEMPO DI LETTURA: 4 minuti
.....

-  **OBIETTIVI DI APPRENDIMENTO:** Gli insegnanti cercano costantemente di trovare modi per coinvolgere gli studenti e mantenere alta la loro attenzione attraverso contenuti interessanti. Pixton è uno strumento di scrittura capace di coinvolgere gli studenti fornendo loro un modo interattivo per creare storie attraverso fumetti digitali. Inoltre, aiuta gli studenti con difficoltà di apprendimento a sviluppare la fiducia in se stessi.
-  **QUANDO USARE QUESTO STRUMENTO:** Pixton aiuta gli insegnanti a introdurre nuovi argomenti agli studenti in modo strutturato e divertente. È uno strumento utile per gli studenti per approfondire ed elaborare argomenti già studiati, sviluppando al contempo le loro capacità di scrittura, la creatività e il pensiero critico.
-  **LIVELLO DI DIFFICOLTÀ (PUNTEGGIO) E LIVELLO DI ETÀ:** Facile, 6+
-  **PERCHÉ USARE QUESTO STRUMENTO:** Pixton è uno strumento educativo, creativo e divertente capace di coinvolgere di più gli studenti permettendo loro di imparare in modo interattivo e di esprimere la loro creatività. Gli studenti possono creare i loro avatar e utilizzarli nei loro progetti per creare connessioni più profonde con i contenuti. Pixton è uno strumento utile per sviluppare le capacità artistiche e di lettura degli studenti, la proprietà di linguaggio, il pensiero critico e la scrittura creativa attraverso storie personalizzate. È utile per gli insegnanti perché offre una vasta libreria di contenuti da cui attingere per costruire lezioni interessanti e coinvolgenti. Inoltre, i fumetti utilizzano un linguaggio con cui gli studenti possono identificarsi ed empatizzare. Per questo motivo, gli insegnanti possono usarli per sensibilizzare gli studenti su argomenti sensibili come il razzismo, il bullismo, ecc.

DESCRIZIONE DELLO STRUMENTO: Pixton è una piattaforma web di scrittura per la creazione di tavole digitali di fumetti, graphic novel o storyboard, con un'interfaccia facile da usare e molte opzioni per personalizzare la grafica che può essere facilmente condivisa. La piattaforma è dedicata a insegnanti, studenti e genitori (e aziende) ed è disponibile in inglese, francese e spagnolo. Questo strumento è progettato per l'uso in classe e può essere utilizzato da più utenti raggruppati in più gruppi classe. Pixton offre numerosi pacchetti per supportare specifici tipi di argomenti e attività (scienze, scienze sociali, matematica, letteratura, ecc.) e può essere utilizzato sia in classe che a distanza.

PREPARAZIONE E USO DELLO STRUMENTO: Per iniziare a usare Pixton, gli insegnanti devono registrarsi, creare un avatar e formare una classe, inserendo i nomi dei loro studenti. Gli studenti possono poi accedervi con un account Google, Facebook o Microsoft, o senza account, attraverso un codice unico generato dagli insegnanti. A questo punto possono creare il proprio avatar e iniziare le storie grafiche: per ogni tavola possono scegliere lo sfondo e i personaggi, modificando vari dettagli come i capelli, il colore della pelle, le espressioni facciali, le pose del corpo, l'abbigliamento, ecc. e scrivere discorsi o pensieri. Nella versione a pagamento, Pixton offre una grande varietà di pacchetti di contenuti. Gli insegnanti possono assegnare agli studenti un compito specifico o permettere loro di creare liberamente. Hanno anche una dashboard per gestire gli studenti e il loro lavoro.

L'ESEMPIO: Questo è un esempio di una lezione di storia e scienze creata utilizzando Pixton <https://ideas.pixton.com/famous-women-scientists>

RISORSE NECESSARIE: Computer/ Notebook/Cellulare – Indirizzo email – Lavagna interattiva – Connessione Internet



RIFERIMENTI AGGIUNTIVI:

- Come insegnare con i fumetti <https://ideas.pixton.com/>
- Teach with Comics (Insegnare con i fumetti) <https://youtu.be/Ezn5t9Mdtwx>
- Pixton Lesson Ideas <https://youtu.be/jmYAPCjOfks>
- Pixton Comic Builder (Realizzare fumetti con Pixton) <https://youtu.be/IAb0EbgsSJg>

PRO E CONTRO DI USARE QUESTO STRUMENTO:

PRO Interfaccia facile da usare; personalizzazione; interattività; vasta libreria di contenuti; disponibile in diverse lingue; gli studenti non hanno bisogno di e-mail/account (possono accedere utilizzando un codice).

CONTRO Connessione Internet necessaria; contenuti limitati nella versione gratuita; non è adatta ai DSA perché il tipo e la dimensione dei caratteri non possono essere modificati; alcune funzioni non funzionano bene o non sono disponibili per iOS.

VALUTAZIONE DEGLI INSEGNANTI (PUNTEGGIO): 4/5