




MINDOMO


<https://www.mindomo.com/>

 **CATEGORIA:** Azione, Lavoro di Squadra

 **LIVELLO E MATERIA:** Per tutti i livelli di istruzione e per tutte le materie.


 **BREVE DESCRIZIONE:** Mindomo è uno strumento web freemium che consente di creare mappe mentali e mappe concettuali interattive online/offline.

TEMPO DI LETTURA: 4 minuti
.....

 **OBIETTIVI DI APPRENDIMENTO:** Per gli insegnanti non è sempre facile far memorizzare agli studenti nuove informazioni e concetti e far capire loro come le nozioni spiegate siano interconnesse e collegate tra loro. Mindomo promuove l'apprendimento autonomo e le capacità di studio degli studenti e, attraverso mappe mentali e concettuali, li aiuta a organizzare e conservare tutte le informazioni ricevute durante le lezioni, memorizzando meglio i concetti e migliorando la loro capacità di trovare nuovi collegamenti e nuovi schemi. Inoltre, questo strumento è un valido supporto per gli studenti con disturbi specifici dell'apprendimento.

 **QUANDO USARE QUESTO STRUMENTO:** Mindomo è uno strumento molto utile per imparare e memorizzare nuove nozioni e concetti e per ripassare quelli già appresi.

 **LIVELLO DI DIFFICOLTÀ (PUNTEGGIO) E LIVELLO DI ETÀ:** Facile, 6+

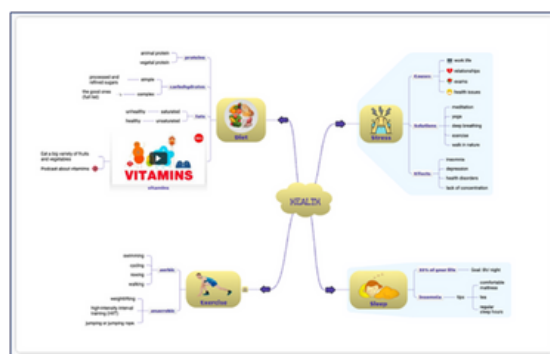
 **PERCHÉ USARE QUESTO STRUMENTO:** Mindomo è uno strumento efficace per aiutare studenti e insegnanti a sviluppare e migliorare i loro metodi di apprendimento e insegnamento. Può essere utile per spiegare concetti nuovi e difficili, organizzare il lavoro degli studenti e fare brainstorming con loro. Permette agli insegnanti di creare mappe mentali e concettuali e di trasformarle in presentazioni. Mindomo consente di personalizzare i "nodi" della mappa: gli utenti possono inserire video, audio, immagini, note, emoji, collegamenti ipertestuali e allegati. Permette, inoltre, la collaborazione in tempo reale e la pubblicazione di versioni interattive delle mappe mentali, oltre che di immagini statiche. È anche uno strumento di grande utilità per gli studenti con disturbi specifici dell'apprendimento.

DESCRIZIONE DELLO STRUMENTO: Mindomo è uno strumento per le mappe mentali online e offline che dà un "aspetto visivo" alle informazioni e ai concetti, facilitandone la comprensione e la memorizzazione da parte degli studenti. È uno strumento molto utile per prendere appunti, organizzare idee, strutturare documenti, studiare per gli esami e fare brainstorming. Mindomo offre la possibilità di collaborare in tempo reale con i partecipanti: studenti e professori possono interagire sulla stessa mappa, chattando e ricevendo notifiche. Dispone di numerosi modelli che possono essere personalizzati e scaricati in vari formati. I docenti possono assegnare dei compiti: per ogni argomento è possibile decidere la lunghezza, la priorità, la durata e inserire l'email della persona o delle persone a cui è stato assegnato, seguendone lo stato di avanzamento.

PREPARAZIONE E USO DELLO STRUMENTO: Mindomo richiede un account per la registrazione, ma gli studenti possono creare account anche senza avere una email. Dopo aver creato l'account, è possibile scegliere il profilo appropriato per le diverse esigenze: insegnante, studente o azienda. La registrazione serve a tenere traccia del lavoro svolto e a memorizzarlo nella dashboard fornita dall'applicazione web. L'interfaccia è molto intuitiva: basta cliccare sui pulsanti di modifica per iniziare a creare le mappe. Mindomo dispone di modelli predefiniti e pre-strutturati per semplificare il processo di creazione delle mappe per gli studenti o gli insegnanti, ma le mappe possono essere personalizzate con l'aggiunta di contenuti testuali e multimediali, link e video di YouTube. Questo strumento di mappatura mentale online può essere utilizzato per fare brainstorming in uno scenario di escape room o per creare una storia.

L'ESEMPIO: Questi video spiegano come creare una mappa mentale con Mindomo

- Come creare una mappa mentale (Tutorial) 2021 https://www.youtube.com/watch?v=oXKnrDLg2KA&list=PLOwUIX-xhRljs_vpUeWPUvh2o0yfoHzg-&ab_channel=Mindomo



RISORSE NECESSARIE: Computer/Notebook/Cellulare – Lavagna interattiva – Connessione Internet

RIFERIMENTI AGGIUNTIVI:

- Mindomo Help <https://help.mindomo.com/>
- Canale Youtube di Mindomo <https://www.youtube.com/c/mindomo>
- Students with LDs on using Mindomo (L'uso di Mindomo per studenti con DSA) https://www.youtube.com/watch?v=l8WYIlgN5Z4k&ab_channel=Mindomo

 **PRO E CONTRO DI USARE QUESTO STRUMENTO:**

PRO Personalizzazione; interfaccia di facile utilizzo; possibilità di trasformare le mappe mentali in presentazioni; possibilità di aggiungere immagini, link, video; modelli predefiniti per aiutare e semplificare il processo di creazione delle mappe; collaborazione in tempo reale e assegnazioni di gruppo; possibilità di lavorare offline; integrazione con altre applicazioni.

CONTRO Alcune funzioni disponibili solo per la versione premium a pagamento.

 **VALUTAZIONE DEGLI INSEGNANTI (PUNTEGGIO): 4/5**