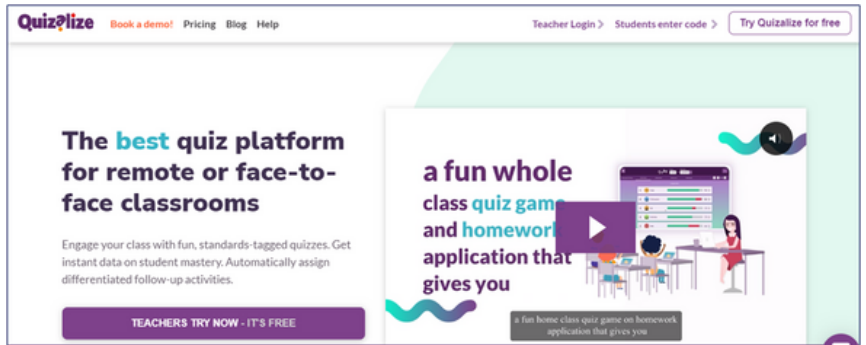



Quizalize


QUIZALIZE

<https://www.quizalize.com/>




 **CATÉGORIE :** Action

 **CLASSE ET MATIÈRE:** Quizalize peut être utilisé pour différents groupes d'élèves, de l'école primaire au collège et à l'université.


 **BRÈVE DESCRIPTION :** Quizalize est un jeu de quiz qui aide les enseignants à mieux comprendre les élèves et leurs besoins. Il s'agit d'un outil pratique pour les enseignants qui leur permet de savoir où se trouvent les élèves et comment ils se débrouillent en classe.


TEMPS DE LECTURE : 4 minutes
.....


 **OBJECTIFS D'APPRENTISSAGE :** Quizalize est un outil de création de quiz doté d'une fonctionnalité de jeu qui peut être utilisé pour stimuler l'engagement des élèves, accroître leur participation et améliorer leur apprentissage. Lorsque les élèves répondent à leurs quiz, les enseignants recueillent des informations essentielles et des données analytiques sur leurs performances et suivent leurs progrès en temps réel. Ces rapports profitent à l'évaluation formative et fournissent aux enseignants des données cruciales pour les aider à planifier des interventions efficaces, à offrir des possibilités d'apprentissage séparé aux élèves et à informer la planification des leçons et les stratégies d'enseignement.

 **MOMENT OÙ L'OUTIL EST NÉCESSAIRE :** Planifier et agir en fonction de ce qu'ils ont appris.

 **NIVEAU DE DIFFICULTÉ (NOTE) ET ÂGE :** Facile, 5-7, 8-10, 11-13, 14-16, 17-18

 **POURQUOI UTILISER CET OUTIL :** Il existe plusieurs sites web de jeux en classe, mais les données permettent à Quizalize de se démarquer. Les enseignants peuvent voir qui a besoin d'aide alors que les élèves sont encore en train de faire le quiz, et ils peuvent voir comment les élèves ont répondu à chaque question. Le logiciel rend également les évaluations formatives amusantes pour les élèves. Lorsque les élèves apprécient les contrôles, les enseignants peuvent rapidement mettre en place des contrôles plus fréquents. Il en résulte des données plus précieuses sur les progrès, les réalisations et les lacunes d'apprentissage des élèves aux niveaux micro et macro. Les enseignants peuvent alors rapidement et facilement mettre en œuvre un apprentissage différencié, adapté aux besoins de chaque élève, ce qui permet de maximiser les progrès de tous les élèves.

 **DESCRIPTION DE L'OUTIL :** Quizalize est un site web de jeux de quiz pour la classe. Les quiz peuvent être créés avec des questions à choix multiples ou à deux choix ou des réponses d'un mot présentées sous forme de casse-tête. Les élèves accèdent au quiz sur le web à l'aide d'un code de classe et voient le quiz terminé sur leur écran. Les enseignants peuvent voir la progression de chaque élève par rapport à l'objectif de score et peuvent choisir de montrer cette progression à la classe. Les enseignants peuvent se connecter à Google Classroom via ZZish, un système de tableau de bord/suivi des données des élèves. Les élèves peuvent jouer rapidement au jeu en utilisant le code de la classe ou en se connectant avec leur compte G Suite for Education. Des quiz prêts à l'emploi sont disponibles, certains gratuits, et les enseignants peuvent partager les quiz qu'ils créent, gratuitement ou moyennant paiement. Après le quiz, les élèves peuvent voir leur score, le temps mis pour répondre à chaque question et une liste de questions, leurs réponses et les bonnes réponses. De même, les enseignants voient une liste rapide des élèves qui ont bien réussi et de ceux qui ont besoin d'aide.

 **PRÉPARATION ET COMMENT UTILISER L'OUTIL :** Les enseignants peuvent utiliser cet outil pour créer de nouveaux quiz ou utiliser des quiz créés par d'autres enseignants. Il s'agit d'un outil accessible doté d'une synthèse vocale. Une fois les quiz terminés, les enseignants peuvent avoir accès aux progrès des élèves. Pour plus d'informations, visitez le site :
<https://www.educatorstechnology.com/2021/11/quizalize-engage-your-class-using-game.html>

 **RESSOURCES REQUISES :** Tablette – Smartphone – Ordinateurs portables avec une connexion internet et un navigateur/un tableau intelligent

 **RÉFÉRENCES SUPPLÉMENTAIRES :**

- Technology for Teachers and Students, *Quizalize Tutorial – Educational Games*
<https://www.youtube.com/watch?v=3M3We-Sl0tM>

 **AVANTAGES ET INCONVÉNIENTS DE L'UTILISATION DE L'OUTIL :**

POUR Quizalize possède une interface colorée, adaptée aux enfants, facile à utiliser et intuitive. Lorsqu'ils créent des quiz, les enseignants peuvent aller au-delà des options typiques de questions et de réponses ; ils peuvent également choisir entre différents temps de réponse pour les élèves, ajouter des explications et décomposer les questions du quiz en sujets spécifiques. Des images et des équations peuvent également être ajoutées aux questions, ce qui permet d'intégrer facilement Quizalize à n'importe quelle matière scolaire. Quizalize vous permet également de rendre l'ordre des questions aléatoire afin de varier les plaisirs des élèves et de les projeter sur des tableaux blancs interactifs afin que les enseignants puissent cliquer sur le quiz directement sur le tableau. Quizalize offre une grande assistance produit dès le départ. Il fournit un guide, un tutoriel vidéo et un quiz de démonstration.

CONTRE L'un des plus grands défis pour les enseignants qui souhaitent utiliser des plateformes de quiz nécessitant que chaque élève dispose d'un appareil est l'accessibilité des appareils eux-mêmes. Un autre obstacle potentiel est que, bien que les fonctions de base de Quizalize soient gratuites, l'ensemble du pack scolaire est payant, ce qui peut empêcher l'administration de l'école d'être désireuse de l'universaliser dans toutes les classes et matières.

 **TAUX DE RECOMMANDATION DES ENSEIGNANTS (SCORE) : 4.8/5**