






FORMATIVE

<https://www.formative.com/>




 **CATÉGORIE :** Outils pour développer des jeux afin de stimuler la discussion et le travail d'équipe.

 **CLASSE ET MATIÈRE :** Les enseignants peuvent l'utiliser pour rendre chaque leçon interactive.

 **BRÈVE DESCRIPTION :** Formative transforme les leçons traditionnelles en évaluations informées par des données en temps réel qui permettent aux enseignants de créer des opportunités d'apprentissage puissantes et productives avec leurs élèves.


TEMPS DE LECTURE : 3 minutes
.....


 **OBJECTIFS D'APPRENTISSAGE :** Formative permet une évaluation formative réfléchie, centrée sur l'élève, que les élèves soient à l'école ou à la maison. Les enseignants peuvent utiliser cet outil pour faciliter une approche de classe inversée avec des vidéos, des travaux de lecture et des réponses écrites, ou demander aux élèves de soumettre une réponse vidéo pour indiquer ce qu'ils ont appris en classe. Ils peuvent visualiser les progrès des élèves lorsqu'ils remplissent des organisateurs graphiques, résolvent des problèmes de mathématiques, annotent des images ou travaillent dans un laboratoire scientifique. Ils peuvent parler aux élèves de manière numérique, ce qui leur permet d'essayer, d'échouer, de réessayer et d'améliorer les résultats d'apprentissage. Comme les enseignants peuvent contrôler les options de feedback, ils peuvent obtenir un retour immédiat ou demander aux élèves de réviser et de réessayer les tâches pour atteindre la maîtrise des objectifs d'apprentissage. Les enseignants peuvent utiliser les données recueillies pour orienter l'enseignement futur pendant ou après une leçon, éliminant ainsi les suppositions et les surprises qui accompagnent souvent les leçons formelles et les évaluations traditionnelles.




 **MOMENT OÙ L'OUTIL EST NÉCESSAIRE :** Planifier et agir en fonction de ce qu'ils ont appris.

 **NIVEAU DE DIFFICULTÉ (NOTE) ET ÂGE :** Moyen, 0-18.

 **POURQUOI UTILISER CET OUTIL :** L'évaluation Formative offre à tous les élèves, en particulier ceux à risque, la possibilité de suivre et de recevoir un feedback sur leurs progrès. Cela peut améliorer l'équité dans l'éducation, car les enseignants peuvent fournir un feedback significatif en temps réel.

 **DESCRIPTION DE L'OUTIL :** Formative est un outil interactif de réponse et d'évaluation des élèves sur le Web et sur les applications, compatible avec presque tous les appareils. Après l'inscription, les enseignants peuvent ajouter des classes via un code de classe, un QR code, un lien URL ou via des intégrations telles que Clever ou Google Classroom. Ils peuvent ensuite choisir de profiter de didacticiels détaillés et d'une bibliothèque de contenus générés par les utilisateurs, ou encore de télécharger ou de créer des devoirs qui permettent aux élèves de taper, d'enregistrer du son et de la vidéo, de saisir des chiffres, de dessiner, de télécharger une image, de répondre à des questions à choix multiples, etc. Ensuite, par l'intermédiaire de l'enseignant ou de manière indépendante, les élèves effectuent les tâches assignées et les soumettent pour obtenir un retour. Les élèves ont besoin d'un compte si les enseignants veulent suivre leurs progrès au fil du temps, mais il est également possible de répondre en tant qu'invité sans se connecter. Les options de suivi des progrès vont du feedback en temps réel au suivi de l'évolution des élèves, qui permet aux enseignants de suivre leurs progrès par rapport aux normes. En outre, le tableau de bord de l'enseignant permet à ce dernier de voir le travail de l'élève au fur et à mesure qu'il est soumis, et les enseignants peuvent soumettre manuellement ou automatiquement les notes et les commentaires narratifs en réponse.

 **PRÉPARATION ET COMMENT UTILISER L'OUTIL :** Les enseignants peuvent utiliser des tableaux, des vidéos pédagogiques, laisser des commentaires aux élèves et également savoir si les élèves copient-collent des informations. Pour en savoir plus sur la façon de l'utiliser, visitez le site <https://www.formative.com/>.

 **RESSOURCES REQUISES :** Formative est accessible depuis n'importe quel navigateur web sur un système d'exploitation Windows, Android ou Apple.

 **RÉFÉRENCES SUPPLÉMENTAIRES :**

- Technology for Teachers and Students, Formative Tutorial – GoFormative <https://www.youtube.com/watch?v=DrKcmtBXIfY>

 **AVANTAGES ET INCONVÉNIENTS DE L'UTILISATION DE L'OUTIL :**

POUR Créez des évaluations simples ou détaillées en un clin d'œil ; contrôle et feedback en temps réel.

CONTRE Une plus grande collaboration pourrait être utile ; aucun accès pour les parents.

 **TAUX DE RECOMMANDATION DES ENSEIGNANTS (SCORE) : 4/5**