



## MY STORYBOOK

<https://www.mystorybook.com/>



**CATÉGORIE :** Action



**CLASSE ET MATIÈRE :** Pour les élèves du primaire et du secondaire, et pour les sujets purement humanistes (prose, poésie, fables).



**BRÈVE DESCRIPTION:** My Storybook est une plateforme web qui permet de créer un livre d'histoires avec écriture, illustrations et personnages.

**TEMPS DE LECTURE :** 3 minutes



**OBJECTIFS D'APPRENTISSAGE :** Les méthodes d'enseignement traditionnelles ne sont souvent pas suffisantes pour stimuler au mieux la créativité des élèves. En outre, les enseignants peuvent éprouver des difficultés à enseigner aux jeunes élèves l'art de l'écriture créative et la manière d'inventer, d'écrire et de développer une histoire avec tous les personnages de manière logique et ordonnée, en respectant une structure narrative précise, ainsi que le genre, le registre et le contexte choisis.



**MOMENT OÙ L'OUTIL EST NÉCESSAIRE :** My Storybook peut aider les élèves à développer leur créativité et à améliorer leurs capacités d'expression et d'écriture, en inventant des histoires de différents genres.





**NIVEAU DE DIFFICULTÉ (NOTE) ET ÂGE :** Facile, 6+



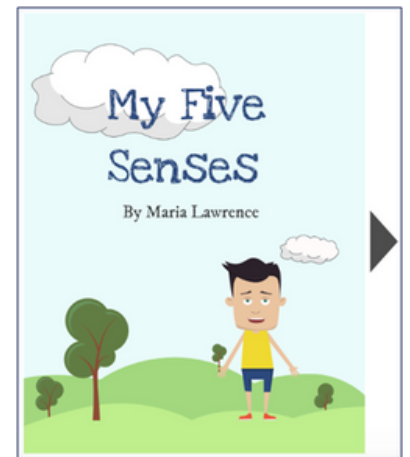
**POURQUOI UTILISER CET OUTIL :** My Storybook est un outil que même les élèves les plus jeunes peuvent facilement utiliser. Il permet aux enseignants d'assigner des tâches d'écriture créative d'une manière plus amusante, interactive et engageante pour les élèves. Il peut également aider les enseignants à expliquer et à partager des informations sur des questions sociales importantes (stéréotypes sexuels, catastrophes naturelles, problèmes environnementaux, etc.) d'une manière simple et adaptée aux élèves du primaire et du secondaire inférieur.




 **DESCRIPTION DE L'OUTIL :** My Storybook est une plateforme web permettant de créer et de publier des histoires. Elle offre aux utilisateurs diverses fonctions pour la caractérisation des personnages, du fond et du texte. My Storybook offre aux enseignants un terrain de jeu numérique où les élèves peuvent s'exercer à l'art de la narration, au développement de personnages, à la création de structures narratives et à l'expérimentation de divers genres, de la fantaisie aux fables, de la poésie à la prose.

 **PRÉPARATION ET COMMENT UTILISER L'OUTIL :** Avant de commencer à utiliser My Storybook, il est nécessaire de créer un compte personnel pour se connecter. Le site propose des pages vierges sur lesquelles il est possible de construire une histoire personnelle. Pour chaque page, les élèves peuvent dessiner, écrire le texte en utilisant différentes polices (adaptées aux élèves DYS), ajouter des images, des icônes, etc. Il est possible de choisir un nombre illimité de pages ou de supprimer celles qui sont en trop. Une fois le travail terminé, un lien permettra aux utilisateurs de partager le livre en ligne avec d'autres personnes.

 **EXEMPLE :** Voici un exemple de livre d'histoires créé avec My Storybook:  
<https://old.mystorybook.com/books/120349>



 **RESSOURCES REQUISES :** Ordinateur/Carnet de note/téléphone portable - Adresse mail - Tableau interactif - Connexion Internet

 **RÉFÉRENCES SUPPLÉMENTAIRES :**

- How To Integrate My Storybook Into Classrooms [https://www.youtube.com/watch?v=Th3h4xwi280&ab\\_channel=MyStorybook](https://www.youtube.com/watch?v=Th3h4xwi280&ab_channel=MyStorybook)
- How to Make a Kids' Storybook [https://www.youtube.com/watch?v=MKZWc2GXTBE&ab\\_channel=MyStorybook](https://www.youtube.com/watch?v=MKZWc2GXTBE&ab_channel=MyStorybook)

 **AVANTAGES ET INCONVÉNIENTS DE L'UTILISATION DE L'OUTIL :**

**POUR** Personnalisation ; très facile à utiliser.

**CONTRE** Connexion Internet requise ; certaines fonctionnalités ne sont disponibles que dans la version payante.

 **TAUX DE RECOMMANDATION DES ENSEIGNANTS (SCORE) :** 4/5