



HISTORIANA

<https://historiana.eu>



CATÉGORIE : Action



CLASSE ET MATIÈRE : Contenu historique pour les élèves de l'enseignement secondaire supérieur.



BRÈVE DESCRIPTION : Historiana est une plateforme d'apprentissage en ligne qui propose des contenus et des sources historiques gratuits qui complètent les manuels d'histoire nationaux, des activités d'apprentissage prêtes à l'emploi et des outils numériques innovants réalisés par des professeurs d'histoire de toute l'Europe.

TEMPS DE LECTURE : 4 minutes

.....




OBJECTIFS D'APPRENTISSAGE : Il est parfois difficile pour les professeurs d'histoire de susciter l'intérêt des élèves car l'apprentissage de l'histoire peut être ennuyeux et fatigant pour eux. Historiana aide les enseignants à trouver des idées et des ressources à utiliser avec les élèves qui non seulement expliquent en profondeur des événements historiques spécifiques, mais proposent également des études de cas thématiques qui permettent des comparaisons dans le temps et l'espace et selon des perspectives variées et originales.





MOMENT OÙ L'OUTIL EST NÉCESSAIRE : Le contenu et les documents historiques de la plateforme sont utiles pour introduire de nouveaux sujets, approfondir certaines questions et élargir la connaissance des événements historiques sous des angles différents et inhabituels.



NIVEAU DE DIFFICULTÉ (NOTE) ET ÂGE : Moyen, 14+

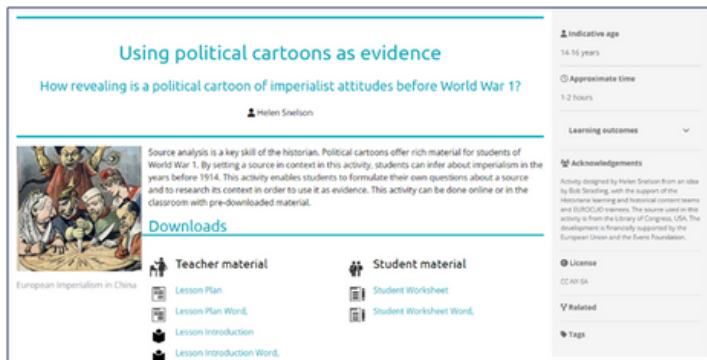
 **POURQUOI UTILISER CET OUTIL :** Historiana est un outil pédagogique multimédia en ligne qui offre aux enseignants et aux élèves des sources historiques multi-perspectives, transfrontalières et comparatives. La plateforme est constamment mise à jour et enrichie de matériel et d'idées. Il s'agit d'un outil utile aux enseignants pour introduire de nouveaux sujets ou approfondir des thèmes déjà abordés. En outre, elle permet aux enseignants de créer leurs propres activités à utiliser en classe avec les élèves, en utilisant également des activités électroniques déjà développées par d'autres et en les adaptant aux objectifs d'apprentissage de la classe et aux besoins des élèves. Le contenu historique d'Historiana peut également être utilisé directement par les élèves pour réviser les leçons étudiées, faire des recherches approfondies et apprendre à réfléchir de manière critique sur certaines questions complexes.

 **DESCRIPTION DE L'OUTIL :** Historiana est une plateforme ouverte et gratuite destinée principalement aux professeurs d'histoire. Elle offre de nombreuses perspectives historiques, un guide pour la formation des enseignants et de nombreux matériels et contenus déjà créés que les enseignants peuvent utiliser directement avec leurs élèves. Elle permet la création d'activités d'apprentissage en ligne personnelles et personnalisées pouvant être partagées avec les élèves. Chaque leçon est accompagnée de documents téléchargeables pour les enseignants (par exemple, le plan de la leçon, l'introduction de la leçon) et les élèves (par exemple, les feuilles d'exercices).

 **PRÉPARATION ET UTILISATION DE L'OUTIL :** Historiana est une plateforme ouverte : tous les contenus et ressources peuvent être lus et téléchargés sans avoir à créer un compte pour se connecter. Depuis la page d'accueil du site, l'utilisateur peut accéder à quatre sections différentes : "contenu historique", "enseignement et apprentissage", "créateur d'activités" et "MyHistoriana". La première section permet aux utilisateurs de naviguer dans Historiana par thèmes historiques, périodes historiques et types de ressources. Dans la deuxième section, on trouve de nombreuses activités et ressources d'apprentissage que les enseignants peuvent utiliser en classe. Si les enseignants s'inscrivent et créent un compte, ils peuvent sauvegarder les ressources qu'ils trouvent et les utiliser pour créer ou modifier leurs propres activités eLearning qui peuvent être partagées directement avec leurs élèves. La section MyHistoriana est un espace personnel où les enseignants peuvent organiser leurs activités, sauvegarder et télécharger leurs sources et conserver des listes d'élèves et trouver leurs réponses une fois qu'ils ont terminé leurs activités eLearning.

 **EXEMPLE :** Ceci est un exemple d'activité d'apprentissage dans Historiana : <https://historiana.eu/learning-activity/using-political-cartoons-as-evidence>

 **RESSOURCES REQUISES :** Ordinateur/ Carnet de note/téléphone portable - Tableau interactif - Connexion Internet



The screenshot shows a digital activity page titled "Using political cartoons as evidence" with the subtitle "How revealing is a political cartoon of imperialist attitudes before World War 1?". The author is Helen Snellson. The page includes a description of source analysis, a "Downloads" section with "Teacher material" (Lesson Plan, Lesson Plan Word, Lesson Introduction, Lesson Introduction Word) and "Student material" (Student Worksheet, Student Worksheet Word), and a sidebar with metadata like "Indicative age" (14-16 years), "Approximate time" (1.2 hours), and "Learning outcomes".

 **RÉFÉRENCES SUPPLÉMENTAIRES :**

- How to use Historiana <https://drive.google.com/file/d/1BzUPCZ6tGL8Pp76pbYXTuMSnajSCAuVF/view>
- Historiana: Teaching & Learning <https://historiana.eu/teaching-learning>
- Historiana Blog <http://blog.historiana.eu/>
- Historiana Community <https://www.facebook.com/groups/historiana>

 **AVANTAGES ET INCONVÉNIENTS DE L'UTILISATION DE L'OUTIL :**

POUR Plateforme totalement ouverte et gratuite ; plateforme simple à utiliser ; beaucoup de contenu historique et d'activités d'apprentissage prêts à être utilisés.

CONTRE Une connexion Internet est requise ; le matériel et le contenu ne conviennent qu'à des élèves plus âgés.

 **TAUX DE RECOMMANDATION DES ENSEIGNANTS (SCORE) : 4/5**