







EDPUZZLE

www.edpuzzle.com

-  **CATEGORIA:** Azione
-  **LIVELLO E MATERIA:** Per tutti i livelli di istruzione e per tutte le materie.

 **BREVE DESCRIZIONE:** Edpuzzle è una piattaforma web gratuita che consente agli insegnanti di creare lezioni multimediali utilizzando video interattivi come strumenti di apprendimento, a cui è possibile aggiungere audio, domande, quiz, ecc.

TEMPO DI LETTURA: 5 minuti
.....

-  **OBIETTIVI DI APPRENDIMENTO:** Per gli insegnanti è sempre una sfida mantenere gli studenti costantemente coinvolti nelle lezioni: Edpuzzle permette di creare lezioni multimediali personalizzate e interattive, più coinvolgenti per gli studenti. Inoltre, gli studenti possono assumere un ruolo attivo nel loro apprendimento con lezioni video interattive che stimolano la loro creatività e curiosità.
-  **QUANDO USARE QUESTO STRUMENTO:** Edpuzzle è utile per consentire agli studenti di acquisire nuove informazioni e nozioni e di approfondire un determinato argomento. Promuove una maggiore comprensione e memorizzazione attraverso micro-lezioni, dando agli studenti il tempo necessario per assimilare pienamente ogni concetto. Inoltre, consente di verificare le conoscenze degli studenti attraverso domande e quiz. Infine, con Edpuzzle gli studenti possono preparare i loro video scolastici, esprimendo la loro creatività e personalità.
-  **LIVELLO DI DIFFICOLTÀ (PUNTEGGIO) E LIVELLO DI ETÀ:** Facile, 6+
-  **PERCHÉ USARE QUESTO STRUMENTO:** Edpuzzle è uno strumento intuitivo che permette agli insegnanti di prendere qualsiasi video da Internet e trasformarlo in una videolezione: l'editor è molto facile da usare, fin dal primo approccio. Permette di aggiungere link, note audio, immagini, domande e quiz, aumentando il livello di coinvolgimento degli studenti e stimolandone il pensiero critico. Inoltre, Edpuzzle fornisce un feedback immediato delle risposte degli studenti e analisi istantanee che aiutano gli insegnanti a differenziare il percorso didattico e a semplificare le lezioni e le valutazioni. È uno strumento molto flessibile che supporta l'apprendimento per qualsiasi livello scolastico. Offre anche una libreria molto ampia di lezioni preconfezionate.

DESCRIZIONE DELLO STRUMENTO: Edpuzzle è un'applicazione web gratuita che consente di modificare video online e di arricchirli con contenuti interattivi per raggiungere specifici obiettivi di apprendimento. Offre numerosi strumenti: video editing per tagliare e utilizzare solo le parti più interessanti di un video; registrazione della propria voce per sostituire la traccia audio di un video; registrazione dei propri commenti con una nota audio; inserimento di questionari a scelta multipla, domande aperte, ecc. per aiutare gli studenti a comprendere meglio ciò che stanno guardando; monitoraggio della visione dei video e dei loro progressi. Gli insegnanti possono aggiungere i loro materiali a una libreria facile da usare e condividerli all'interno della scuola e a livello globale. Inoltre, Edpuzzle offre la possibilità di creare una classe virtuale, iscrivendo gli studenti e assegnando loro lezioni video interattive o progetti per creare i loro video.

PREPARAZIONE E USO DELLO STRUMENTO: È possibile iniziare a utilizzare Edpuzzle online creando un account con un indirizzo email senza installare alcuna applicazione. Gli insegnanti possono creare una videolezione in tre semplici passi: 1) si individua un video su YouTube, National Geographic, ecc. o si utilizza una videolezione creata da un altro insegnante. 2) Si modifica il video per creare la lezione. 3) Si registra la voce per personalizzare la lezione e coinvolgere gli studenti inserendo domande e quiz. Gli insegnanti possono condividere i video con i loro studenti, assegnare scadenze, monitorare i loro punteggi e progressi, impedire che vengano saltate delle parti e fornire feedback immediati. Gli studenti, dopo essersi collegati, possono guardare i video da soli o in "modalità live" con i loro compagni di classe come attività di gruppo.

L'ESEMPIO: Questo è un esempio di una lezione di matematica creata con Edpuzzle
<https://edpuzzle.com/media/612e9cb724797141a05c6d90>

RISORSE NECESSARIE: Computer/Notebook/Cellulare – Indirizzo email – Lavagna interattiva – Connessione Internet



RIFERIMENTI AGGIUNTIVI:

- Come iniziare con Edpuzzle https://www.youtube.com/playlist?list=PLKl8fZYdu71Ezy8p3oEmbV_ikMvq4hXL5
- Centro assistenza Edpuzzle > Per gli insegnanti <https://support.edpuzzle.com/hc/en-us/categories/360000701132-For-Teachers>
- Edpuzzle Accessibility (L'Accessibilità di Edpuzzle) <https://support.edpuzzle.com/hc/en-us/articles/360034886311-Edpuzzle-Accessibility->

 **PRO E CONTRO DI USARE QUESTO STRUMENTO:**

PRO Interattività; personalizzazione; molto facile da usare; controllo dell'aula virtuale (registrazione dei voti e statistiche); una ricca libreria di lezioni tra cui scegliere; molte funzioni didattiche utili.

CONTRO Connessione Internet necessaria; massimo 20 contenuti, compresi video e progetti; gli studenti devono collegarsi al sito per accedere alle attività.

 **VALUTAZIONE DEGLI INSEGNANTI (PUNTEGGIO):3/5**