


AnkiApp

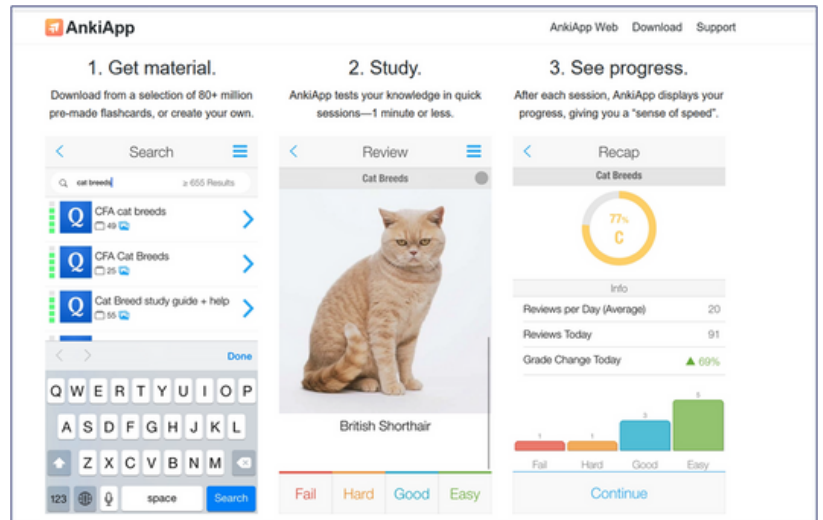
ANKIAPP

<https://www.ankiapp.com/>

 **CATEGORIA:** Azione


 **LIVELLO E MATERIA:** Per tutti i gruppi di età e gli insegnanti.

 **BREVE DESCRIZIONE:** AnkiApp è uno strumento per la preparazione di flashcard e per il ripasso, con schede già pronte e la possibilità di creare flashcard personalizzate.




TEMPO DI LETTURA: 4 minuti

 **OBIETTIVI DI APPRENDIMENTO:** AnkiApp propone flashcards che riguardano diversi argomenti. Attraverso le flashcard, gli studenti possono rivedere efficacemente ciò che hanno imparato e memorizzare meglio le nuove informazioni. L'insegnante può utilizzare le flashcard esistenti o crearne di proprie, per adattarle meglio alle esigenze della classe.

 **QUANDO USARE QUESTO STRUMENTO:** Per imparare per la prima volta; approfondire ciò che si è imparato; quando sorgono problemi.

 **LIVELLO DI DIFFICOLTÀ (PUNTEGGIO) E LIVELLO DI ETÀ:** Facile, 6+

 **PERCHÉ USARE QUESTO STRUMENTO:** Le flashcard sono personalizzabili, ma offrono anche schede già pronte, in modo da rispondere a diverse esigenze. Sono coinvolgenti perché è possibile aggiungere immagini e suoni oltre alle parole. L'utente può scegliere il numero di carte da utilizzare ed è semplice perché basta girare la carta e passare alla carta successiva. L'utente può monitorare i suoi progressi nel lavoro di revisione.

DESCRIZIONE DELLO STRUMENTO: AnkiApp è un'applicazione che permette all'utente (un insegnante, un genitore o uno studente) di creare flashcard per il ripasso con l'aggiunta di immagini e suoni per motivare il processo di revisione. Questo strumento offre schede già pronte che l'utente può consultare invece di crearne di nuove. Le flashcard sono dotate di ripetizione distanziata.

PREPARAZIONE E USO DELLO STRUMENTO: L'applicazione può essere scaricata su IOS o Android. L'utente deve creare un account per salvare i materiali e i progressi. Una volta che l'utente inizia, può scegliere un mazzo di flashcard già pronto o crearne uno proprio. Dopo la prima domanda viene mostrato se l'utente ha risposto correttamente. L'utente può anche scegliere di vedere la risposta e poi la domanda. Se l'utente azzecca una domanda più volte, la scheda viene proposta in modo più distanziato e appare meno spesso.

L'ESEMPIO:
<https://www.educationalappstore.com/app/ankiap-p-flashcards>

RISORSE NECESSARIE: Computer/Notebook o Cellulare

RIFERIMENTI AGGIUNTIVI:

- Tutorial sull'uso di AnkiApp
<https://www.youtube.com/watch?v=LFAFGiwNGqw>

PRO E CONTRO DI USARE QUESTO STRUMENTO:

PRO Semplice e intuitivo da usare; personalizzabile e inclusivo; gratuito su Android e browser per computer; funzione di sintesi vocale.

CONTRO L'applicazione è gratuita su Android, ma a pagamento su IOS.

VALUTAZIONE DEGLI INSEGNANTI (PUNTEGGIO): 4/5

