




## ANIMAKER


<https://www.animaker.com/>

 **CATEGORIA:** Azione

 **LIVELLO E MATERIA:** Per tutte le materie e i livelli di istruzione, ideale per le scuole elementari e medie.


 **BREVE DESCRIZIONE:** Animaker è una piattaforma online per la creazione di animazioni e video Live-Action con modelli e personaggi predefiniti.

**TEMPO DI LETTURA:** 3 minuti  
.....

 **OBIETTIVI DI APPRENDIMENTO:** A volte gli studenti perdono la motivazione nello studio perché il materiale didattico o il modo in cui viene presentato non è molto coinvolgente e interattivo. Per questo motivo, gli insegnanti dovrebbero prendere in considerazione la possibilità di presentare i materiali e i contenuti educativi in maniera diversa e più attraente per catturare l'attenzione degli studenti e rispondere alle loro diverse esigenze e stili di apprendimento. Animaker permette di creare materiali e contenuti visivi, come video didattici, che hanno un grande impatto sugli studenti.

 **QUANDO USARE QUESTO STRUMENTO:** Animaker è utile per permettere agli studenti di acquisire informazioni e concetti nuovi e approfondire una particolare materia, rendendo gli argomenti più chiari e semplici.

 **LIVELLO DI DIFFICOLTÀ (PUNTEGGIO) E LIVELLO DI ETÀ:** Facile, 6+

 **PERCHÉ USARE QUESTO STRUMENTO:** Animaker consente agli insegnanti di creare video educativi animati online per scopi didattici e di apprendimento. Gli insegnanti possono utilizzare questo strumento per creare lezioni e presentazioni interattive e coinvolgenti su argomenti specifici, adattandole alle esigenze degli studenti. Gli studenti, grazie ai video esplicativi, riescono ad acquisire le informazioni più velocemente e a migliorare la loro creatività utilizzando Animaker per creare video animati per i progetti e i compiti. Inoltre, i video animati sono molto utili per gli studenti con Disturbi Specifici dell'Apprendimento (DSA): spesso si tratta di studenti più visivi che potrebbero beneficiare di un supporto audiovisivo e di video didattici animati come materiale di studio.



**DESCRIZIONE DELLO STRUMENTO:** Animaker è uno strumento gratuito con cui realizzare video didattici creativi online caratterizzato da una semplice interfaccia drag-and-drop, molto facile da usare anche per i principianti. Rende l'apprendimento divertente e meno pesante per il pubblico e anche i concetti più difficili si possono insegnare e imparare meglio grazie a video didattici animati interattivi e coinvolgenti. La piattaforma fornisce molti modelli predefiniti tra cui scegliere in base agli obiettivi didattici e di studio, supportando l'utente nel processo di editing passo dopo passo.

**PREPARAZIONE E USO DELLO STRUMENTO:** Per iniziare a usare Animaker è necessario creare un account e accedere alla Dashboard. È possibile creare un video da zero o scegliere tra i modelli di video didattici già pronti e personalizzabili in ogni dettaglio, a seconda dell'argomento da insegnare. Dopo aver scelto il modello, è possibile personalizzarlo modificandone i colori, il font, il titolo e aggiungendo personaggi animati, immagini, brani musicali, icone, ambientazioni, voci fuori campo e altro ancora. Una volta terminata la fase di editing, il video può essere scaricato.

**L'ESEMPIO:** Questo è un esempio di una lezione creata con Animaker <https://youtu.be/QXHURxjcek8>

**RISORSE NECESSARIE:** Computer/Notebook/Cellulare – Indirizzo email – Lavagna interattiva - Connessione Internet



**RIFERIMENTI AGGIUNTIVI:**

- Video didattici animati e come crearli - Una guida <https://www.animaker.com/hub/animated-educational-videos/>
- Tutorial Animaker - Video Animati <https://youtu.be/T7JbdzKbUQg>
- Come creare Video Didattici Animati <https://youtu.be/QXHURxjcek8>
- Animaker Blog <https://www.animaker.com/blog/>
- What is Animaker Class? A Creative Toolkit for Educators & Students! <https://youtu.be/Q5EFZp1Dq30>

**PRO E CONTRO DI USARE QUESTO STRUMENTO:**

**PRO** Interattività; personalizzazione; facile interfaccia trascina-e-rilascia; numerosi modelli di video precostituiti e pronti per il montaggio; formati video HD, Full HD e SD; disponibile nella maggior parte delle lingue europee e in diverse lingue asiatiche.

**CONTRO** Connessione Internet necessaria; durata massima dei video di 30 minuti.

**VALUTAZIONE DEGLI INSEGNANTI (PUNTEGGIO):** 4/5