





## FLIPGRID


<https://info.flip.com/>

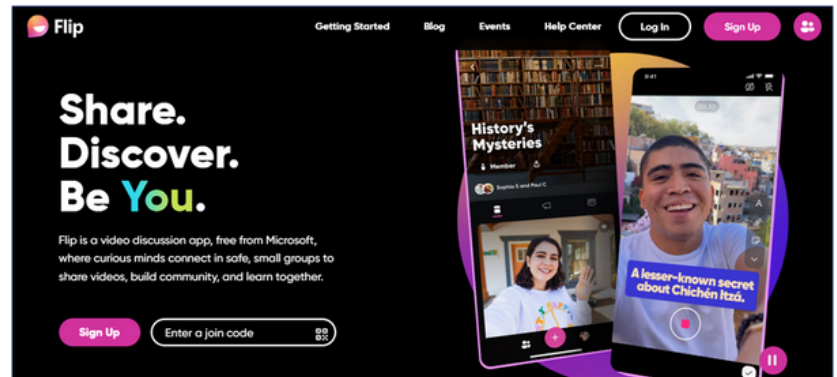
 **ΚΑΤΗΓΟΡΙΑ:** Εργαλεία για την ανάπτυξη παιχνιδιών που ενισχύουν τη συζήτηση και την ομαδική εργασία.




 **ΕΠΙΠΕΔΟ ΚΑΙ ΘΕΜΑ:** Το Flip μπορεί να χρησιμοποιηθεί από εκπαιδευτικούς, οργανισμούς και φορείς δημιουργίας κοινοτήτων ανεξαρτήτως ηλικίας.

 **ΣΥΝΤΟΜΗ ΠΕΡΙΓΡΑΦΗ:** Το Flip (παλαιότερα γνωστό ως Flipgrid) είναι ένα εργαλείο βασισμένο σε βίντεο που επιτρέπει τη συζήτηση μέσω ψηφιακών συσκευών με έναν ελκυστικό και διασκεδαστικό τρόπο που το καθιστά ιδανικό για χρήση στην εκπαίδευση.

**ΧΡΟΝΟΣ ΑΝΑΓΝΩΣΗΣ:** 5 λεπτά

 **ΜΑΘΗΣΙΑΚΟΙ ΣΤΟΧΟΙ:** Μια από τις καλύτερες πτυχές του Flip είναι η δυνατότητα αλληλεπίδρασης μέσω βίντεο, όπως στην πραγματική ζωή, αλλά χωρίς την πίεση μιας ζωντανής τάξης. Επειδή οι μαθητές έχουν το χώρο και το χρόνο να ανταποκριθούν όταν είναι έτοιμοι, η εκπαιδευτική εμπλοκή είναι δυνατή ακόμη και για τους πιο ανήσυχους μαθητές, οι οποίοι συχνά αισθάνονται αποκλεισμένοι από την τάξη. Η δυνατότητα προσθήκης πλούσιων μέσων εμπνέει τους μαθητές να είναι δημιουργικοί και εκφραστικοί. Η προσθήκη emojis, κειμένων και αυτοκόλλητων επιτρέπει στους μαθητές να αλληλεπιδρούν με το περιεχόμενο της τάξης, όπως θα έκαναν με τους φίλους τους χρησιμοποιώντας πλατφόρμες κοινωνικής δικτύωσης. Αυτό μπορεί να βοηθήσει τους μαθητές να νιώσουν πιο δυνατοί να εκφραστούν ανοιχτά και να ασχοληθούν βαθύτερα με το έργο. Τελικά, αυτό θα πρέπει να οδηγήσει σε βαθύτερη μάθηση και καλύτερη ανάκληση του περιεχομένου.



-  **ΠΟΤΕ ΤΟ ΕΡΓΑΛΕΙΟ ΕΙΝΑΙ ΑΝΑΓΚΑΙΟ:** Μαθαίνουν έναν νέο τρόπο να κάνουν κάτι επεκτείνοντας αυτό που έχουν μάθει- σχεδιάζουν και ενεργούν με βάση αυτό που έχουν διδαχθεί.
-  **ΕΠΙΠΕΔΟ ΔΥΣΚΟΛΙΑΣ (ΒΑΘΜΟΛΟΓΙΑ) ΚΑΙ ΗΛΙΚΙΑΚΟ ΕΠΙΠΕΔΟ:** Εύκολο, οποιαδήποτε ηλικία (από την πρώιμη παιδική ηλικία έως την τριτοβάθμια εκπαίδευση).
-  **ΓΙΑΤΙ ΝΑ ΧΡΗΣΙΜΟΠΟΙΗΣΕΤΕ ΑΥΤΟ ΤΟ ΕΡΓΑΛΕΙΟ:** Το Flip αναβαθμίζει τα φόρουμ συζητήσεων που βασίζονται σε κείμενο με βίντεο που κατασκευάζεται από καθηγητές και μαθητές. Οι καθηγητές και οι μαθητές μπορούν να δημιουργήσουν ένα πλέγμα για ένα συγκεκριμένο θέμα και να ενθαρρύνουν τους συμμαθητές τους, ακόμη και ανθρώπους σε όλο τον κόσμο, να καταγράψουν ένα σύντομο βίντεο για το θέμα. Το Flip επιτρέπει στους μαθητές όλων των ηλικιών να βρουν τη φωνή τους, να την μοιραστούν και να σεβαστούν τις διαφορετικές φωνές των άλλων. Οι μαθητές του Flip δημιουργούν και ενισχύουν κοινότητες κοινωνικής μάθησης συζητώντας τις ιδέες και τις εμπειρίες τους με τους συμμαθητές τους. Επιπλέον, το flip ενισχύει τις φωνές των μαθητών και προάγει την ανάπτυξη της παγκόσμιας ενσυναίσθησης με την εμβάθυνση στις μαθησιακές διαδικασίες και τις προοπτικές των άλλων.
-  **ΠΕΡΙΓΡΑΦΗ ΕΡΓΑΛΕΙΟΥ:** Στην πιο βασική του μορφή, το Flip είναι ένα εργαλείο βίντεο που επιτρέπει στους εκπαιδευτικούς να δημοσιεύουν "θέματα", ουσιαστικά βίντεο με συνοδευτικό κείμενο. Στη συνέχεια, αυτά μοιράζονται με τους μαθητές, οι οποίοι μπορούν να κληθούν να απαντήσουν. Οι μαθητές δίνουν απαντήσεις χρησιμοποιώντας την κάμερα του λογισμικού για να δημιουργήσουν βίντεο που δημοσιεύονται σχετικά με το θέμα. Αυτά μπορούν να καταγραφούν όσες φορές χρειάζεται πριν αναρτηθούν και μπορούν να συνοδεύονται από emojis, κείμενο, αυτοκόλλητα, ζωγραφιές ή προσαρμοσμένα αυτοκόλλητα. Αυτό το διαδικτυακό εργαλείο είναι προσβάσιμο μέσω του προγράμματος περιήγησης ιστού από σχεδόν οποιαδήποτε συσκευή ή μέσω της εφαρμογής, καθιστώντας το κατάλληλο για φορητούς υπολογιστές, tablet, smartphones, Chromebooks και επιτραπέζιους υπολογιστές. Η μόνη προϋπόθεση για αυτές τις συσκευές είναι μια κάμερα και επαρκής επεξεργαστική ισχύς για την υποστήριξή της.

 **ΠΡΟΕΤΟΙΜΑΣΙΑ ΚΑΙ ΠΩΣ ΝΑ ΧΡΗΣΙΜΟΠΟΙΗΣΕΤΕ ΤΟ ΕΡΓΑΛΕΙΟ: Δημιουργία**

**χαρτοφυλακίων μαθητών:** Ο εκπαιδευτικός μπορεί να δημιουργήσει έναν χώρο για τα χαρτοφυλάκια των μαθητών. Μέσα σε αυτόν το χώρο, ο δάσκαλος δημιουργεί ένα θέμα για κάθε μαθητή και οι μαθητές αναρτούν βίντεο που εξηγούν τη δουλειά τους, επιδεικνύουν μια δεξιότητα που έμαθαν πρόσφατα ή αναστοχάζονται για μια εμπειρία στην τάξη. Ο εκπαιδευτικός μπορεί να μοιραστεί τον σύνδεσμο για το θέμα ενός μαθητή με τους γονείς του, ώστε να βλέπουν τη δουλειά του παιδιού τους καθ' όλη τη διάρκεια της χρονιάς. **Εξάσκηση δεξιοτήτων στις παγκόσμιες γλώσσες:** Το Flip δίνει τη δυνατότητα σε εκπαιδευτικούς από διαφορετικές περιοχές και χώρες να συνεργάζονται. Για τους καθηγητές ξένων γλωσσών, αυτό δημιουργεί ευκαιρίες για τους μαθητές να εξασκηθούν στην ομιλία με μια μεγαλύτερη ομάδα της τάξης. Για παράδειγμα, οι μαθητές μπορούν να αναρτούν βίντεο για να εξασκούνται στο λεξιλόγιο που μαθαίνουν και αντί να εξασκούνται μόνο με άτομα στη φυσική τους τάξη, μπορούν να συμμετέχουν με άλλους μαθητές από όλο τον κόσμο που σπουδάζουν την ίδια γλώσσα ή να συνομιλούν με φυσικούς ομιλητές. **Ανταλλαγή κριτικών βιβλίων:** Με τη λειτουργία επαυξημένης πραγματικότητας (AR) του Flip, οι τάξεις και οι σχολικές βιβλιοθήκες μπορούν να χρησιμοποιήσουν τον κώδικα QR του βίντεο για να δημιουργήσουν έναν ελκυστικό τρόπο για να μοιράζονται οι μαθητές κριτικές βιβλίων. Για παράδειγμα, αφού ένας μαθητής καταγράψει τη μελέτη του, ο εκπαιδευτικός μπορεί να εκτυπώσει τον κωδικό QR και να τον επισυνάψει στο βιβλίο, ενώ οι συμμαθητές του μαθητή μπορούν να χρησιμοποιήσουν τις συσκευές τους για να σαρώσουν τον κωδικό και να παρακολουθήσουν την κριτική για να τους βοηθήσει να αποφασίσουν αν θέλουν να διαβάσουν το βιβλίο. **Προσθήκη σχολίων:** Όταν οι μαθητές καταγράφουν ένα βίντεο, μπορούν να γράφουν απευθείας στο βίντεο και να προσθέτουν αυτοκόλλητες σημειώσεις με πρόσθετο κείμενο. Υποστήριξη για μαθητές που απουσιάζουν: Το Flip μπορεί επίσης να αποτελέσει μια λύση για την αναπλήρωση των μαθητών που απουσιάζουν. Ο καθηγητής δημιουργεί ένα θέμα για την εργασία που γίνεται στην τάξη και αν ένας μαθητής απουσιάζει κατά τη διάρκεια μιας συγκεκριμένης περιόδου, ένας από τους συμμαθητές του μπορεί να δημοσιεύσει ένα γρήγορο βίντεο με την εργασία που έγινε στην τάξη, ώστε οι απόντες μαθητές να μπορούν να μάθουν γρήγορα τι έχασαν.

 **ΑΠΑΙΤΟΥΜΕΝΟΙ ΠΟΡΟΙ:** Φορητοί υπολογιστές - Ταμπλέτες - Smartphones - Chromebooks - Επιτραπέζιοι υπολογιστές με κάμερες.

 **ΠΡΟΣΘΕΤΕΣ ΑΝΑΦΟΡΕΣ:**

- <https://info.flip.com/getting-started.html>
- Educ 592A, Flipgrid <https://www.youtube.com/watch?v=7q2leZr8k4g>
- <https://altlab.vcu.edu/resource/what-is-flipgrid-how-do-i-use-it/>

 **ΠΛΕΟΝΕΚΤΗΜΑΤΑ ΚΑΙ ΜΕΙΟΝΕΚΤΗΜΑΤΑ ΤΗΣ ΧΡΗΣΗΣ ΤΟΥ ΕΡΓΑΛΕΙΟΥ:**

**ΠΛΕΟΝΕΚΤΗΜΑΤΑ** Μπορεί να κάνει τις συζητήσεις πιο ελκυστικές, είναι εύκολο να ξεκινήσει κανείς, έχει εύληπτο περιβάλλον εργασίας, μπορεί να ενσωματωθεί σε ένα ευρύ φάσμα άλλων δικτυακών τόπων, συναντά τους μαθητές εκεί που βρίσκονται, είναι δωρεάν.

**ΜΕΙΟΝΕΚΤΗΜΑΤΑ** Κάποιοι μαθητές δεν θα αισθάνονται άνετα με την καταγραφή βίντεο- κάποιος μπορεί να έχουν τεχνολογικά εμπόδια, καθώς απαιτείται ένα smartphone ή μια κάμερα για να συμμετάσχουν.

 **ΒΑΘΜΟΛΟΓΙΑ ΕΚΠΑΙΔΕΥΤΙΚΩΝ:** 4.6/5