






BOOK CREATOR

BOOK CREATOR


<https://bookcreator.com/>

 **ΚΑΤΗΓΟΡΙΑ:** Εργαλεία για την ανάπτυξη παιχνιδιών που ενισχύουν τη συζήτηση και την ομαδική εργασία.

 **ΕΠΙΠΕΔΟ ΚΑΙ ΘΕΜΑ:** Εκπαιδευτικοί και μαθητές ανώτερης πρωτοβάθμιας και δευτεροβάθμιας εκπαίδευσης.


 **ΣΥΝΤΟΜΗ ΠΕΡΙΓΡΑΦΗ:** Το Book Creator είναι μια πλατφόρμα που επιτρέπει στο χρήστη να δημιουργεί ψηφιακά διαδραστικά βιβλία με εικόνες, συνδέσμους, ήχους κ.λπ. Διαθέτει αρκετές δυνατότητες για τη δημιουργία διασκεδαστικών ηλεκτρονικών βιβλίων.

ΧΡΟΝΟΣ ΑΝΑΓΝΩΣΗΣ: 3 λεπτά
.....


 **ΜΑΘΗΣΙΑΚΟΙ ΣΤΟΧΟΙ:** Το Book Creator μπορεί να αποτελέσει ένα δημιουργικό εργαλείο για την εισαγωγή της δέσμευσης και στην τάξη για της παρότρυνσης σε ένα ευρύ φάσμα θεμάτων. Εξαιτίας του πλούτου της αναπαράστασής του, μπορεί να αποτελέσει ένα πολύ περιεκτικό εργαλείο λόγω των δυνατοτήτων ενσωμάτωσης εικόνων, ήχων και βίντεο. Μπορεί να προσαρμοστεί σε μεγάλο βαθμό ώστε να ταιριάζει στο προφίλ της τάξης και να κάνει τα ψηφιακά βιβλία πιο περιεκτικά. Οι μαθησιακοί στόχοι μπορούν να είναι η αφήγηση, η έκφραση και η κατανόηση σε συντακτικά σωστή και ακριβή γλώσσα.


 **ΠΟΤΕ ΤΟ ΕΡΓΑΛΕΙΟ ΕΙΝΑΙ ΑΝΑΓΚΑΙΟ:** Μαθαίνουν για πρώτη φορά- επεκτείνουν αυτό που έχουν μάθει- μαθαίνουν έναν νέο τρόπο να κάνουν κάτι.

 **ΕΠΙΠΕΔΟ ΔΥΣΚΟΛΙΑΣ (ΒΑΘΜΟΛΟΓΙΑ) ΚΑΙ ΗΛΙΚΙΑΚΟ ΕΠΙΠΕΔΟ:** Μεσαίο, 6+

 **ΓΙΑΤΙ ΝΑ ΧΡΗΣΙΜΟΠΟΙΗΣΕΤΕ ΑΥΤΟ ΤΟ ΕΡΓΑΛΕΙΟ:** Το Book creator επιτρέπει τη δημιουργία ελκυστικού υλικού που μπορεί να αιχμαλωτίσει και να διατηρήσει την προσοχή των μαθητών, κεντρίζοντας το ενδιαφέρον για διάφορα θέματα, ιδίως για μαθητές με μαθησιακές δυσκολίες. Μπορεί να χρησιμοποιηθεί σε διάφορες καταστάσεις και ο εκπαιδευτικός μπορεί να δημιουργήσει μια δραστηριότητα με μια ιστορία για ένα μάθημα, να αναθέσει τη δημιουργία μιας δραστηριότητας ως εργασία για το σπίτι και πολλές άλλες δυνατότητες.




 **ΠΕΡΙΓΡΑΦΗ ΕΡΓΑΛΕΙΟΥ:** Το Book Creator είναι εργαλείο για τη δημιουργία ηλεκτρονικών βιβλίων. Οι χρήστες μπορούν να σχεδιάζουν, να επιλέγουν εικόνες, φόντα και μορφές. Είναι επίσης δυνατό να τραβήξουν φωτογραφίες, να ηχογραφήσουν τον ήχο και να προσθέσουν διάφορα πολυμέσα στο βιβλίο. Μόλις ολοκληρωθεί το βιβλίο, ο χρήστης μπορεί να αποφασίσει αν θέλει απλώς να το αποθηκεύσει, να το δημοσιεύσει στο διαδίκτυο ή να το κατεβάσει ως ηλεκτρονικό βιβλίο. Αυτό το εργαλείο επιτρέπει στον χρήστη να δημιουργήσει μια βιβλιοθήκη με έως και 40 βιβλία χωρίς συνδρομή επί πληρωμή.

 **ΠΡΟΕΤΟΙΜΑΣΙΑ ΚΑΙ ΠΩΣ ΝΑ ΧΡΗΣΙΜΟΠΟΙΗΣΕΤΕ ΤΟ ΕΡΓΑΛΕΙΟ:** Η καλύτερη πηγή για να μάθετε πώς να αρχίσετε να χρησιμοποιείτε το Book creator είναι να επισκεφθείτε το σεμινάριο για την έναρξη χρήσης του Book Creator: https://bookcreator.com/resource_type/tutorials/. Ο χρήστης μπορεί να ξεκινήσει τη δημιουργία ενός νέου βιβλίου πατώντας το κουμπί "+" ή το εικονίδιο Νέο βιβλίο στην κύρια οθόνη. Ο χρήστης μπορεί να επιλέξει το σχήμα ή τη μορφή ενός βιβλίου και να πατήσει το κουμπί "+" για να προσθέσει φωτογραφίες, βίντεο, κείμενο και ήχο. Αν οι χρήστες θέλουν να σχεδιάσουν αλλά δεν είναι ιδιαίτερα σίγουροι για τις ικανότητές τους, μπορούν να δοκιμάσουν το Google AutoDraw. Στη συνέχεια, μπορούν να μετακινήσουν το περιεχόμενο στη σελίδα και να αλλάξουν το μέγεθος και την περιστροφή του όπως επιθυμούν. Κάνοντας κλικ στο κουμπί "i", είναι δυνατόν να βρείτε πολλές επιλογές για την προσαρμογή ή τη διαγραφή στοιχείων, την αλλαγή θεμάτων ή την προσθήκη φόντου. Για να προσθέσετε κάτι, είναι απαραίτητο να κάνετε ξανά κλικ στο "+". Ο χρήστης μπορεί επίσης να γίνει πιστοποιημένος συγγραφέας Book Creator συμμετέχοντας σε ένα σύντομο μάθημα : <https://app.bookcreator.com/certification/1>

 **ΠΑΡΑΔΕΙΓΜΑ:** <https://vimeo.com/220782126>

 **ΑΠΑΙΤΟΥΜΕΝΟΙ ΠΟΡΟΙ:** Υπολογιστής/φορητός υπολογιστής Διαδραστικός πίνακας - Κινητό τηλέφωνο

 **ΠΛΕΟΝΕΚΤΗΜΑΤΑ ΚΑΙ ΜΕΙΟΝΕΚΤΗΜΑΤΑ ΤΗΣ ΧΡΗΣΗΣ ΤΟΥ ΕΡΓΑΛΕΙΟΥ:**
ΠΛΕΟΝΕΚΤΗΜΑΤΑ Οι μαθητές μπορούν να απελευθερώσουν τη δημιουργικότητά τους και να ηχογραφήσουν τη δική τους φωνή για το βιβλίο η οποία τους ωθεί να προφέρουν καλύτερα τις λέξεις τους. Μπορεί να χρησιμοποιηθεί από τους γονείς. Κάθε γλώσσα μπορεί να χρησιμοποιηθεί για τη δημιουργία ενός ψηφιακού βιβλίου.
ΜΕΙΟΝΕΚΤΗΜΑΤΑ Αυτό το εργαλείο μπορεί να είναι πολύπλοκο για τους μικρότερους μαθητές και μπορεί να χρειαστούν βοήθεια.

 **ΒΑΘΜΟΛΟΓΙΑ ΕΚΠΑΙΔΕΥΤΙΚΩΝ:** 5/5