




ANIMAKER


<https://www.animaker.com/>

 **ΚΑΤΗΓΟΡΙΑ:** Δράση

 **ΒΑΘΜΙΔΑ ΚΑΙ ΘΕΜΑ:** Για όλα τα μαθήματα και τα εκπαιδευτικά επίπεδα, καταλληλότερα για το δημοτικό και το γυμνάσιο.

 **ΣΥΝΤΟΜΗ ΠΕΡΙΓΡΑΦΗ:** Το Animaker είναι μια διαδικτυακή πλατφόρμα για τη δημιουργία κινούμενων σχεδίων και βίντεο Live-Action με προκαθορισμένα πρότυπα και χαρακτήρες.

ΧΡΟΝΟΣ ΑΝΑΓΝΩΣΗΣ: 3 λεπτά
.....

 **ΜΑΘΗΣΙΑΚΟΙ ΣΤΟΧΟΙ:** Μερικές φορές οι μαθητές χάνουν το κίνητρο για μάθηση επειδή το υλικό ή ο τρόπος παρουσίασής του δεν είναι ιδιαίτερα ελκυστικός και διαδραστικός. Για το λόγο αυτό, οι εκπαιδευτικοί θα πρέπει να εξετάσουν το ενδεχόμενο να παρουσιάζουν την διδακτική ύλη και το εκπαιδευτικό περιεχόμενο με διαφορετικούς και πιο ελκυστικούς τρόπους, ώστε να προσελκύουν την προσοχή των μαθητών και να ανταποκρίνονται στις διαφορετικές ανάγκες και τα μαθησιακά τους συλ. Το Animaker καθιστά δυνατή τη δημιουργία οπτικού υλικού και περιεχομένου, όπως εκπαιδευτικά βίντεο που επηρεάζουν σημαντικά τους μαθητές.

 **ΠΟΤΕ ΤΟ ΕΡΓΑΛΕΙΟ ΕΙΝΑΙ ΑΝΑΓΚΑΙΟ:** Το Animaker είναι χρήσιμο γιατί επιτρέπει στους μαθητές να αποκτήσουν νέες πληροφορίες και έννοιες και να μάθουν περισσότερα για ένα συγκεκριμένο θέμα, κάνοντας τα θέματα πιο σαφή και απλά.

 **ΕΠΙΠΕΔΟ ΔΥΣΚΟΛΙΑΣ (ΑΞΙΟΛΟΓΗΣΗ) ΚΑΙ ΗΛΙΚΙΑΚΟ ΕΠΙΠΕΔΟ:** Εύκολο, 6+


ΓΙΑΤΙ ΝΑ ΧΡΗΣΙΜΟΠΟΙΗΣΕΤΕ ΑΥΤΟ ΤΟ ΕΡΓΑΛΕΙΟ: Το Animaker επιτρέπει στους εκπαιδευτικούς να δημιουργούν εκπαιδευτικά βίντεο κινουμένων σχεδίων στο διαδίκτυο για σκοπούς διδασκαλίας και μάθησης. Οι εκπαιδευτικοί μπορούν να χρησιμοποιήσουν αυτό το εργαλείο για να δημιουργήσουν διαδραστικά και ελκυστικά μαθήματα και παρουσιάσεις για συγκεκριμένα θέματα, προσαρμόζοντάς τα στις ανάγκες των μαθητών τους. Οι μαθητές, μέσω των βίντεο επεξήγησης, μπορούν να αποκτήσουν πληροφορίες γρηγορότερα και να βελτιώσουν τη δημιουργικότητά τους χρησιμοποιώντας το Animaker για να δημιουργήσουν βίντεο κινουμένων σχεδίων για μελέτες και εργασίες. Επίσης τα βίντεο κινουμένων σχεδίων είναι πολύ χρήσιμα για τους μαθητές με ειδικές μαθησιακές διαταραχές (SLD): είναι συχνά οπτικοί μαθητές που θα μπορούσαν να επωφεληθούν από την οπτικοακουστική υποστήριξη και τα εκπαιδευτικά βίντεο κινουμένων σχεδίων ως μαθησιακό υλικό.

ΠΕΡΙΓΡΑΦΗ ΕΡΓΑΛΕΙΟΥ: Το Animaker είναι ένα δωρεάν εργαλείο για τη δημιουργία εκπαιδευτικών βίντεο στο διαδίκτυο με εύκολες λειτουργίες και ιδανικό για αρχάριους. Κάνει τη μάθηση διασκεδαστική και ξεκούραστη για το κοινό και ακόμη και οι πιο σύνθετες έννοιες μπορούν να διδαχθούν με ευκολία χάρη στα διαδραστικά και ελκυστικά εκπαιδευτικά βίντεο με κινούμενα σχέδια. Η πλατφόρμα παρέχει πολλά προκαθορισμένα πρότυπα προς επιλογή ανάλογα με τους διδακτικούς και μαθησιακούς στόχους, βοηθώντας τον χρήστη στη διαδικασία επεξεργασίας βήμα προς βήμα.

ΠΡΟΕΤΟΙΜΑΣΙΑ ΚΑΙ ΤΡΟΠΟΣ ΧΡΗΣΗΣ ΤΟΥ ΕΡΓΑΛΕΙΟΥ: Για να ξεκινήσετε να χρησιμοποιείτε το Animaker, είναι απαραίτητο να δημιουργήσετε έναν λογαριασμό για να συνδεθείτε και να μεταφερθείτε στον πίνακα εργαλείων. Μπορείτε να δημιουργήσετε ένα βίντεο από το μηδέν ή να επιλέξετε ένα από τα προκατασκευασμένα έτοιμα προς επεξεργασία πρότυπα εκπαιδευτικών βίντεο, ανάλογα με το θέμα, τα οποία μπορούν να τροποποιηθούν με κάθε λεπτομέρεια. Αφού επιλέξετε το πρότυπο, μπορείτε να το προσαρμόσετε τροποποιώντας τα χρώματα, τη γραμματοσειρά, τον τίτλο και προσθέτοντας κινούμενους χαρακτήρες, εικόνες, μουσικά κομμάτια, εικονίδια και πολλά άλλα. Μόλις ολοκληρωθεί η φάση της επεξεργασίας, το βίντεο μπορεί να αποθηκευτεί.

ΠΑΡΑΔΕΙΓΜΑ: Αυτό είναι ένα παράδειγμα μαθήματος που δημιουργήθηκε με το Animaker:
<https://youtu.be/QXHURxjcek8>



 **ΑΠΑΡΑΙΤΗΤΟΙ ΠΟΡΟΙ:** Υπολογιστής/φορητός υπολογιστής/κινητό τηλέφωνο - Διεύθυνση ηλεκτρονικού ταχυδρομείου - Διαδραστικός πίνακας - Σύνδεση στο Διαδίκτυο

 **ΠΡΟΣΘΕΤΕΣ ΑΝΑΦΟΡΕΣ:**

- Εκπαιδευτικά βίντεο κινουμένων σχεδίων και πώς να τα δημιουργήσετε - Ενημερωτικός οδηγός <https://www.animaker.com/hub/animated-educational-videos/>
- Οδηγός χρήσης του Animaker - Βίντεο με κινούμενα σχέδια https://youtu.be/T7JbdzKbUQg_
- Πώς να δημιουργήσετε εκπαιδευτικά βίντεο με κινούμενα σχέδια <https://youtu.be/QXHURxjcek8>
- Animaker Blog <https://www.animaker.com/blog/>
- Τι είναι το Animaker Class; Μια δημιουργική εργαλειοθήκη για εκπαιδευτικούς και μαθητές! <https://youtu.be/Q5EFZp1Dq30>

 **ΠΛΕΟΝΕΚΤΗΜΑΤΑ ΚΑΙ ΜΕΙΟΝΕΚΤΗΜΑΤΑ ΤΟΥ ΕΡΓΑΛΕΙΟΥ:**

ΠΛΕΟΝΕΚΤΗΜΑΤΑ Διαδραστικότητα- Ευκολόχρηστο- πολλά προκατασκευασμένα έτοιμα προς επεξεργασία πρότυπα βίντεο- ποιότητα εικόνας HD, Full HD και SD, διαθέσιμο στις περισσότερες ευρωπαϊκές γλώσσες και σε αρκετές ασιατικές.

ΜΕΙΟΝΕΚΤΗΜΑΤΑ Απαιτείται σύνδεση στο Διαδίκτυο, μέγιστη διάρκεια βίντεο 30 λεπτά.

 **ΒΑΘΜΟΛΟΓΙΑ ΕΚΠΑΙΔΕΥΤΙΚΩΝ:** 4/5