

# simpleshow

## video maker

## SIMPLESHOW


<https://videomaker.simpleshow.com/>


 **KATEGORIA:** Działanie

 **POZIOM I PRZEDMIOT:** Dla wszystkich poziomów edukacyjnych i wszystkich przedmiotów.


 **KRÓTKI OPIS:** Simpleshow to narzędzie do tworzenia wideo online, które pozwala użytkownikom tworzyć własne filmiki wyjaśniające różne tematy.

**CZAS CZYTANIA:** 4 minuty

 **CELE NAUCZANIA:** Simpleshow video maker może mieć ogromny wpływ na uczniów. Simpleshow pozwala na przekazywanie koncepcji i wiadomości w prosty i wciągający sposób, utrzymując zainteresowanie i zaangażowanie uczniów w lekcje. Dzięki sile prostoty, opowiadania historii i wizualizacji tego narzędzia, lekcje pozostają bardziej możliwe do nauczenia i zapamiętania.

 **WYKORZYSTANIE NARZĘDZIA:** Simpleshow jest użytecznym narzędziem dla nauczycieli do wprowadzania, podsumowywania, wyjaśniania nowych tematów i upraszczania złożonych koncepcji, a dla uczniów do pogłębiania i przeglądania lekcji. Uczniowie mogą również używać Simpleshow do tworzenia filmów poprzez które mogą prezentować treści w dynamiczny i atrakcyjny sposób, rozwijając swoją kreatywność.

 **POZIOM TRUDNOŚCI I WIEK:** Łatwy, 6+

 **DLACZEGO WARTO UŻYWAĆ TEGO NARZĘDZIA:** Simpleshow to darmowe i proste narzędzie, które pomaga tworzyć angażujące i bogate w treść filmy w kilka minut. Pozwala na tworzenie treści cyfrowych w formie prezentacji i filmów wideo, w sposób kierowany, w oparciu o rodzaj aktywności wykonywanej przez uczniów. Explainer videos są wysoce angażujące, informacyjne i łatwe do zrozumienia oraz mają udowodniony efekt uczenia się: prawidłowe połączenie obrazów i dźwięku skutecznie stymuluje mózgi uczniów i zachęca do zapamiętywania treści. Co więcej, filmy produkowane bezpośrednio przez nauczycieli na potrzeby ich klas, zarówno jako wsparcie nauczania na odległość, jak i w ramach prawdziwego doświadczenia odwróconej klasy, są często znacznie bardziej skuteczne niż jakiegokolwiek inne treści dostępne w Internecie. Powodem jest to, że są to treści zaprojektowane specjalnie dla ich uczniów i są łatwiejsze do zrozumienia.

**OPIS:** Bez względu na tematykę, Simpleshow pozwala nauczycielom wyjaśnić koncepcje i treści poprzez proste i wciągające animowane filmy. Jest to narzędzie szybkie i łatwe w użyciu, ponieważ dostarcza precyzyjnych wytycznych strukturalnych w każdym z wielu swoich szablonów fabularnych, obejmujących kilka obszarów tematycznych. Po pierwsze, użytkownik musi wybrać fabułę z trzech głównych kategorii: zawodowych, edukacyjnych i osobistych, a dla każdej z nich dostępne są przykłady. Można również zdecydować się na pusty szablon i stworzyć nową historię od podstaw. Po wybraniu fabuły użytkownik musi napisać jej tekst: predefiniowane szablony mają maksymalny limit znaków, co zmusza użytkownika do skupienia się na istotnych kwestiach. Na koniec narzędzie wizualizuje i finalizuje film objaśniający, wskazując słowa kluczowe i przykładowe ilustracje z możliwością ich modyfikacji, dodania postaci, obiektów i animacji oraz wyboru głosu i dźwięku w tle.

**PRZYGOTOWANIE I KORZYSTANIE:** Po zarejestrowaniu się w serwisie, który udostępnia darmowy profil spełniający potrzeby tworzenia edukacyjnych filmów wyjaśniających, można rozpocząć nowy projekt, wybierając między napisaniem tekstu od podstaw a wyodrębnieniem go z pliku PowerPoint. Wybierając pierwszą opcję i klikając na "Educational" możliwe jest wybranie szablonów z ustawioną ścieżką.

**PRZYKŁAD:** Lekcja historii stworzona przy użyciu Simpleshow: <https://youtu.be/xWlleeIQ0VI4>

**NIEZBĘDNE ZASOBY:** Komputer/Notebook/.  
Telefon komórkowy - Adres e-mail - Tablica interaktywna - Połączenie z Internetem

**DODATKOWE ŹRÓDŁA:**

- Dowiedz się, jak stworzyć film instruktażowy - szybko, łatwo i przyjemnie <https://youtu.be/JTZUZTJQU0>
- Kanał YouTube Simpleshow <https://www.youtube.com/user/thesimpleshow>
- Blog Simpleshow <https://videomaker.simpleshow.com/blog/>
- Przykłady filmów z simpleshow <https://videomaker.simpleshow.com/examples/>



**ZALETY I WADY:**

**ZALETY** Darmowa nieograniczona liczba kreacji filmików; szybka i prosta obsługa; szeroki wybór szablonów; możliwość dostosowania do potrzeb użytkownika.

**WADY** Pełen zakres funkcji dostępny tylko w wersji płatnej; wersja darmowa mocno ograniczona (np. brak opcji pobierania, ograniczone odtwarzanie dźwięku); tylko czarno-białe animacje w wersji darmowej; tylko język angielski i niemiecki; wymagane połączenie z Internetem.

**WSKAŹNIK REKOMENDACJI NAUCZYCIELI:** 3/5